



MAZDA 2



Esploriamo le strade cittadine e le tortuose strade di campagna.
Curve strette e acceleratore a tavoletta.
Finestrini abbassati, volume al massimo e nessuna meta particolare.
Sempre avanti, sfidando il vento. Io sono l'incarnazione di Jinba Ittai.
Tu sei la passione al volante. Era destino che ci incontrassimo,
come il cavallo e il cavaliere, l'automobile e il guidatore sono un tutt'uno.

Insieme siamo più forti.
Ci unisce un legame che le parole non sono in grado di descrivere.
Nessuno si sente solo quando guida.
Drive Together.

LO SPIRITO DI MUKAINADA

Mazda ha iniziato il suo viaggio come fabbrica di sughero nel distretto di Mukainada, a Hiroshima, e ha raccolto la sfida della ricostruzione dopo la seconda guerra mondiale. Da allora, non solo abbiamo affrontato le sfide, ma ne siamo stati motivati. Mukainada non è solo il luogo dove siamo nati, ma rappresenta anche i valori a cui ci ispiriamo. Nel corso della nostra evoluzione, abbiamo sviluppato innovazioni che altri ritenevano impossibili, dal motore rotativo alla Skyactiv Technology e oltre.

[SCOPRI DI PIÙ SUL NOSTRO SPIRITO DI SFIDA](#)



KODO: SOUL OF MOTION

Catturare l'energia in movimento anche da fermi è l'essenza della filosofia di design KODO: Soul of Motion di Mazda. È il modo in cui i nostri progettisti creano una personalità unica per ogni modello. Curve e angoli così sorprendenti attirano la tua attenzione con un semplice sguardo. Emozionandoti nell'attesa di ciò che verrà e spingendoti a metterti al volante per sperimentare l'energia inconfondibile che solo una Mazda può darti. Solo il tocco dell'uomo può stimolare questo tipo di risposta emotiva istantanea. Creata per gli esseri umani dagli esseri umani.

[SCOPRI DI PIÙ SUL NOSTRO LINGUAGGIO DI DESIGN](#)





LA NUOVA MAZDA2 2022

Progettata e realizzata con la massima cura nei minimi dettagli, Mazda2 2022 colpisce sia visivamente sia dal punto di vista del guidatore. La sua forma sportiva e gli splendidi colori si abbinano perfettamente ai sofisticati interni di manifattura artigianale, mentre ogni caratteristica è costruita intorno al guidatore. L'approccio emotivo adottato dai nostri designer crea nel guidatore una sensazione di completa unità con Mazda2, lasciando spazio a un'esperienza di guida che ti coinvolge da subito.

BELLEZZA IN MOVIMENTO

Mazda2 2022 è agile ed elegante. Il nostro linguaggio di design Kodo: Soul of Motion ha dato vita a un'auto dallo spirito giocoso ma elegante. La carrozzeria dalle forme audaci crea un senso di vitalità che eleva il movimento a pura forma d'arte. L'assetto solido, le linee muscolose e l'impressione d'insieme trasmettono un irrefrenabile impulso di mettersi al volante.



FRONTE

RETRO



CERCHI IN LEGA DA 16"

I cerchi in lega da 16" di alta qualità aggiungono una sensazione di energia e modernità al design dell'auto.

FARI A LED

Angolati in modo preciso, conferiscono un look suggestivo e forniscono una luce penetrante anche sulle strade più buie.

ANTENNA RADIO DI TIPO "SHARK"

L'antenna radio di tipo Shark esalta la bellezza del design KODO, arricchendo di ulteriore vitalità il design dell'auto.





GRIGLIA ANTERIORE

La nuova griglia anteriore completa il design KODO, aggiungendo un senso di sicurezza al look complessivo.

VETRI OSCURATI

Contribuiscono a migliorare l'estetica generale dell'auto con un ulteriore tocco di raffinatezza e offrono un maggiore livello di sicurezza.

PLATINUM QUARTZ

Platinum Quartz, il nuovo colore introdotto di recente, aggiunge una nota di eleganza al KODO design e mette sempre in risalto le forme dell'auto, ovunque tu vada.



ARTIGIANALITÀ SUPERIORE

I nostri artigiani si chiamano "Takumi", un nome che simboleggia destrezza e precisione e rappresenta una lunga tradizione di maestria artigianale in Giappone. Sono gli artigiani che affinano le loro abilità per anni, anche decenni, per raggiungere la maestria. La passione, la pazienza e la dedizione nutrite per il loro mestiere si riversano in ogni Mazda attraverso il tocco umano: qualcosa che nessun computer potrà mai replicare. Ogni dettaglio all'interno di Mazda2 testimonia della competenza dei Takumi e approfondisce a tal punto la connessione tra auto e guidatore che tale dualità scompare, lasciando il posto a un unico sentire.






SQUISITAMENTE LAVORATA FINO ALL'ULTIMO PUNTO

Nessun senso è più coinvolgente del tatto. Il contatto con texture morbide, cuciture perfette e una forma che ti abbraccia. Ogni centimetro degli interni di Mazda2 2022 è realizzato con cura ed è stato concepito per migliorare la tua esperienza di guida.



IL COMFORT TI ATTENDE

Mazda2 2022 è costruita per soddisfare le tue esigenze ed elevare il tuo spirito, con un mix equilibrato di funzionalità e design. Vogliamo che tu ti senta a tuo agio in ogni circostanza, e caratteristiche come la chiusura centralizzata con telecomando, lo specchietto retrovisore interno auto oscurante, il limitatore di velocità regolabile e il sensore pioggia e luce contribuiscono sicuramente a far nascere in te una sensazione di rilassamento e fiducia.



SEDILI IN PELLE

Aggiungono un ulteriore tocco di stile distintivo e migliorano il comfort del guidatore e dei passeggeri.

ACTIVE DRIVING DISPLAY

Raggruppa tutte le informazioni importanti al centro del campo visivo del guidatore, nella parte inferiore del parabrezza.





CLIMATIZZATORE AUTOMATICO

Imposta il clima della tua vettura come vuoi.

VIDEOCAMERA POSTERIORE

La videocamera posteriore ti mostra cosa c'è alle tue spalle quando fai retromarcia, molto più precisamente di quanto faresti tu con una semplice occhiata. Parcheggiare in spazi angusti non è mai stato così facile.





CONNESSIONE TRA AUTO E GUIDATORE

Ogni Mazda aspira allo stesso unico obiettivo: l'unità tra veicolo e guidatore. Noi la chiamiamo "Jinba Ittai". Quando si compie questa alchimia i sensi si intensificano.

Vivi l'attimo presente lasciandoti alle spalle qualunque distrazione. E provi una sensazione indescrivibile di nuova linfa ed energia.



CONNETTIVITÀ SENZA SFORZO

Nell'abitacolo di Mazda2 2022, incentrato sul guidatore, ogni elemento è a portata di mano, per consentirti di rimanere sempre concentrato sulla strada. Un ambiente completamente sincronizzato è garantito dal controllo senza sforzo del display touch-screen a colori da 7" e dall'intuitivo HMI Commander. Sincronizzare il tuo cellulare o accedere alla radio internet o alla tua musica preferita tramite Android Auto o Wireless Apple CarPlay è ora più facile che mai attraverso il sistema di infotainment Mazda Connect.

POTENZA ED EFFICIENZA

Prestazioni migliorate. Più efficienza. Più divertimento. Questo è ciò che i motori Skyactiv e Mild Hybrid di ultima generazione di Mazda2 2022 sono progettati per offrire. Crediamo che la riduzione dei consumi non debba mai andare a discapito delle prestazioni. All'insegna di questo credo, i nostri ingegneri, ossessionati dall'idea di una guida perfetta, hanno trovato un modo per migliorare entrambi. Ogni aspetto del veicolo è stato progettato per massimizzare la dinamica di guida e l'efficienza, dalla costruzione della carrozzeria alla tecnologia del motore, al telaio e alla trasmissione.





MAZDA M HYBRID - EFFICIENTE E DIVERTENTE DA GUIDARE

Mazda M Hybrid è la nostra innovativa evoluzione della tecnologia delle auto ibride. Catturando l'energia che viene normalmente sprecata durante la frenata, Mazda M Hybrid sfrutta questa energia per assistere il motore e per alimentare il sistema elettrico dell'auto. Il risultato è un'accelerazione fluida, transizioni naturali quando si frena o si accelera e una sensazione generale di divertimento alla guida. Il tutto risparmiando carburante!

SICUREZZA IN OGNI DIREZIONE

Le sofisticate e innovative caratteristiche di sicurezza di i-Activsense Technology ti avvertono dei pericoli e ti aiutano ad evitare le collisioni o a ridurne l'impatto. Caratteristiche di nuova generazione come il sistema di monitoraggio degli angoli ciechi (BSM) con monitoraggio posteriore in uscita dal parcheggio (RCTA), i sensori di parcheggio o il sistema intelligente di frenata in città avanzato migliorano la visibilità e la consapevolezza della strada.





SISTEMA INTELLIGENTE DI FRENATA IN CITTÀ

Ti assiste azionando i freni per ridurre i danni in caso di collisione. Il sistema utilizza un sofisticato sensore laser per rilevare la presenza di altri veicoli e aziona i freni per ridurre i danni in caso di collisione.

VIDEOCAMERA A 360°

Goditi una guida senza preoccupazioni ovunque tu vada. Il sistema assicura il rilevamento del pericolo da tutti i lati dell'auto, coprendo tutti i possibili angoli.

RILEVAZIONE STANCHEZZA GUIDATORE (DAA)

Il sistema di rilevazione stanchezza guidatore (DAA) rileva l'affaticamento e l'abbassamento della soglia di attenzione del conducente e invita il conducente a fermarsi e riposare.





G-VECTORING

Il sistema G-Vectoring Control è progettato per migliorare l'aderenza, la risposta dello sterzo e la dinamica di guida in curva. Ti supporta costantemente per offrirti un'esperienza di guida più connessa.

SPECCHIETTO RETROVISORE AD OSCURAMENTO AUTOMATICO

Aiuta a oscurare le luci delle auto alle tue spalle, così puoi sempre concentrarti su ciò che conta davvero: la gioia di guidare.

RILEVAZIONE SEGNALI STRADALI TSR

Il sistema di rilevazione dei segnali stradali aiuta il guidatore a non trascurare i segnali stradali visualizzandoli sull'Active Driving Display, contribuendo attivamente a una guida più sicura. I segnali stradali vengono riconosciuti dalla videocamera di rilevazione anteriore durante la guida del veicolo.





MRCC - MAZDA RADAR CRUISE CONTROL ADATTIVO

Utilizza un sensore radar a onde millimetriche per valutare la velocità e la distanza relativa del veicolo che precede. Aiuta il guidatore a mantenere una distanza di sicurezza dal veicolo che precede, rendendo così i viaggi lunghi e quelli in autostrada meno faticosi e più divertenti.

ASSISTENZA AL MANTENIMENTO DI CORSIA (LAS)

Promuove una guida più sicura fornendo un'adeguata assistenza alla guida. L'assistenza al mantenimento di corsia utilizza una videocamera montata sul parabrezza per riconoscere i segnali di corsia sulla strada e si attiva a velocità superiori a 60 km/h.

MONITORAGGIO DEGLI ANGOLI CIECHI (BSM)

Rileva i veicoli che si avvicinano da dietro o nella corsia adiacente e ti consente di cambiare corsia in sicurezza. Avvisa automaticamente della presenza di veicoli in uno qualsiasi dei tuoi angoli ciechi, sia con un segnale acustico di avvertimento sia visualizzando un'icona nello specchietto retrovisore del caso.



COLORI CHE TI EMOZIONANO



I colori di Mazda2 2022 sono una delle prime cose che attirerà la tua attenzione, come il nostro esclusivo Platinum Quartz. Un'audace miscela di scaglie di alluminio lucido e pigmento opaco illumina le forme armoniche del design Kodo, donando loro una vita completamente nuova.



SOUL RED
CRYSTAL



JET
BLACK



POLYMETAL
GRAY
METALLIC



SONIC
SILVER



DEEP
CRIMSON




ARCTIC
WHITE /
SOLID



CERAMIC
METALLIC



DEEP BLUE
CRYSTAL



ETERNAL
BLUE



MACHINE
GRAY /
METALLIC



PLATINUM
QUARTZ



SNOWFLAKE
WHITE PEARL



IL TUO STILE E LE TUE ESIGENZE

Abbiamo creato accessori progettati con cura che si adattano perfettamente alla tua Mazda2 2022, arricchendo il suo stile ed esprimendo il tuo. Scegli quelli di cui hai bisogno per completare la tua Mazda2, a modo tuo.





MINIGONNA ANTERIORE

Aggiunge un look più sportivo alla tua Mazda2 2022.

RIVESTIMENTO BAGAGLIAIO

Un ottimo modo per mantenere sempre nuovo negli anni l'aspetto del bagagliaio della tua auto.

SPOILER POSTERIORE SUL TETTO

Completa il design KODO aggiungendo un look più dinamico alla tua Mazda2 2022.





BATTITACCHI ILLUMINATI

Per un tocco di classe agli interni della tua auto.

TAPPETINO

Realizzato con materiali di alta qualità e perfettamente tagliato per adattarsi agli interni della tua Mazda2 2022.

SILVER 15"

Completa il design della tua Mazda2 2022 con un tocco di sportività ed eleganza in più.





CERCHI IN LEGA DA 16"

Completa il design della tua Mazda2 2022 con un tocco di sportività ed eleganza in più.

DARK GUNMETAL 15"

Aggiungi un tocco di personalità in più al KODO design.

BLACK 15"

Con i cerchi da 15" Black, la tua Mazda2 2022 non passerà mai inosservata.





SILVER 15" DESIGN 153

Cattura tutti gli sguardi con il design elegantemente realizzato e la finitura di lusso dei cerchi da 15" Silver Design 153.

BLACK METALLIC 16"


Aggiungi un tocco di maturità ed eleganza alla tua Mazda2 2022.



EVOLVE

EXCEED

EXCLUSIVE




EVOLVE

Cerchi in acciaio da 15"
Rivestimento sedili in tessuto Black/Brown
Fari anteriori a LED con fari diurni alogeni
Mazda Connect con Apple CarPlay™ wireless
Volante multifunzione rivestito in pelle
Sistema intelligente frenata in città anteriore (SCBS) con riconoscimento pedoni

EVOLVE

EXCEED

EXCLUSIVE



EXCEED

Cerchi in lega da 16"
Rivestimento sedili in tessuto Black/Navy Blue
Videocamera posteriore
Climatizzatore automatico
Sistema di mantenimento della carreggiata (LAS)
Fari Full LED

EVOLVE

EXCEED

EXCLUSIVE



EXCLUSIVE

Navigatore satellitare integrato
Rivestimento sedili in pelle
Monitor 360°
Cruise Control adattivo (MRCC)
Sistemi di sicurezza attiva i-Activsense

EQUIPAGGIAMENTI

ESTERNI	INTERNI	COMFORT & INFOTAINMENT	SICUREZZA	TECNOLOGIA	
ESTERNI			EVOLVE	EXCEED	EXCLUSIVE
Paraurti e maniglie esterne in tinta carrozzeria			•	•	•
Retrov. est. colore carrozzeria regolabili e riscaldabili elettr.			•	•	•
Retrov. est. colore carrozzeria reg., riscald. e ripieg. elettr. e automaticamente			-	•	•
Griglia anteriore Exceed e finiture cromate per paraurti anteriore e posteriore			-	•	•
Terminale di scarico cromato			-	•	•
Cerchi in acciaio da 15"			•	-	-
Cerchi in lega da 15"			○ Design Pack	-	-
Cerchi in lega da 16"			-	•	•
Vetri posteriori scuri			○ Design Pack	•	•
Fari anteriori Full Led con fari diurni alogeni			•	-	-
Fari anteriori Full Led con fari diurni a LED e Led Signature			-	•	•
Antenna radio "Shark"			○ Design Pack	•	•

• = Di serie; - = Non disponibile; ○ = Optional a pagamento

EQUIPAGGIAMENTI

ESTERNI	INTERNI	COMFORT & INFOTAINMENT	SICUREZZA	TECNOLOGIA
INTERNI		EVOLVE	EXCEED	EXCLUSIVE
Interni in tessuto Black/Brown "Evolve"		•	-	-
Interni in tessuto Black/Navy Blue "Exceed"		-	•	-
Rivestimento sedili in pelle Black/Blue/Grey o White/Brown		-	-	•
Sedili anteriori riscaldabili elettricamente		-	-	•
Volante multifunzione e pomello cambio rivestiti in pelle		•	•	•
Sedile posteriore abbattibile 60/40		•	•	•
Interni in tessuto Black/Brown "Evolve"		•	-	-
Interni in tessuto Black/Navy Blue "Exceed"		-	•	-
Rivestimento sedili in pelle Black/Blue/Grey o White/Brown		-	-	•
Sedili anteriori riscaldabili elettricamente		-	-	•
Volante multifunzione e pomello cambio rivestiti in pelle		•	•	•
Sedile posteriore abbattibile 60/40		•	•	•

• = Di serie; - = Non disponibile; ○ = Optional a pagamento

EQUIPAGGIAMENTI

ESTERNI	INTERNI	COMFORT & INFOTAINMENT	SICUREZZA	TECNOLOGIA
COMFORT & INFOTAINMENT		EVOLVE	EXCEED	EXCLUSIVE
		•	•	•
		•	•	•
		•	•	•
		•	•	•
		•	•	•
		○	○	•
		•	•	•
		•	•	•
		•	-	-
		-	•	•
		•	•	•
		•	•	•
		-	•	•
		-	•	•
		-	•	•
		○ Design Pack	•	•
		-	•	•
		-	•	•
		-	•	•
		-	○ i-Activsense Tech.	•

• = Di serie; - = Non disponibile; ○ = Optional a pagamento

EQUIPAGGIAMENTI

ESTERNI	INTERNI	COMFORT & INFOTAINMENT	SICUREZZA	TECNOLOGIA	
SICUREZZA			EVOLVE	EXCEED	EXCLUSIVE
			•	•	•
			•	•	•
			•	•	•
			•	•	•
			-	•	•
			-	○ i-Activsense Tech.	•
			-	○ i-Activsense Tech.	•
			-	○ i-Activsense Tech.	•
			-	○ i-Activsense Tech.	•
			-	-	•
			-	-	•
			•	•	•
			•	•	•

• = Di serie; - = Non disponibile; ○ = Optional a pagamento

EQUIPAGGIAMENTI

ESTERNI	INTERNI	COMFORT & INFOTAINMENT	SICUREZZA	TECNOLOGIA	
TECNOLOGIA			EVOLVE	EXCEED	EXCLUSIVE
ABS, EBD, EBA, DSC, TCS, ESS			•	•	•
G-Vectoring Control Plus (GVC-Plus)			•	•	•
Sensori pressione pneumatici (TPMS)			•	•	•
Servosterzo elettrico "Speed Sensitive"			•	•	•
Hill Hold Assist			•	•	•
Immobilizer			•	•	•

• = Di serie; - = Non disponibile; ○ = Optional a pagamento

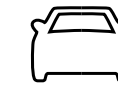
SPECIFICHE

	BENZINA	
	1.5L Skyactiv G 75cv 6MT	1.5L e-Skyactiv G 90cv Mazda M Hybrid 6MT
Conformità normativa europea	EURO 6D	EURO 6D
Valori WLTP		
Consumo carburante ⁽¹⁾ (litri/100 Km)		
Basso	5.8	5.7
Medio	4.6	4.5
Elevato	4.2	4.1
Extra elevato	5.1	5.1
Combinato	4.8	4.7
Emissioni di CO ₂ ⁽¹⁾ (g/Km)	109	107

⁽¹⁾I veicoli sono omologati secondo la procedura di omologazione WLTP (Regolamento UE 2017/1151 e Regolamento CE 715/2007). I dati forniti provengono da test ufficiali del Costruttore.

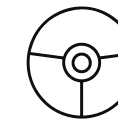
RIMANI IN CONTATTO CON MAZDA2

Scopri di più sulla Mazda2. Prova tu stesso l'auto con un test drive o sfoglia le nostre brochure.



Usa il nostro configuratore per trovare la Mazda2 perfetta per te.

CREA LA TUA MAZDA



Prova l'emozione di guidare una Mazda2.

RICHIEDI UN TEST DRIVE

SEGUICI SU



STAMPA BROCHURE

Mazda Motor Italia si riserva il diritto di modificare le dotazioni e le caratteristiche riportate in questo catalogo, in base allo sviluppo del prodotto. I colori reali della carrozzeria e dei rivestimenti possono risultare leggermente differenti da quelli illustrati a causa delle limitazioni del processo di stampa. Si consiglia pertanto di consultare il proprio concessionario Mazda per maggiori informazioni. I loghi e il marchio Bluetooth® sono di proprietà di Bluetooth SIG, Inc. e il loro utilizzo da parte di Mazda Motor Company è regolamentato da accordi di licenza. Altri marchi e nomi commerciali appartengono ai rispettivi proprietari.

MAZDA MOTOR ITALIA



2022