



MAZDA CX-60

ENTDECKEN



MAZDA CX-60



DER BRANDNEUE MAZDA CX-60 SCHÖNHEIT DURCH WÜRDEVOLLE ELEGANZ

Unser neues Flaggschiff ist die Krönung japanischer Handwerkskunst. Die fließenden inneren und äußeren Linien wurden von unseren Handwerksmeistern von Hand geformt, um das perfekte Gleichgewicht zwischen Raffinesse und Aerodynamik zu erreichen. Das exquisite Außendesign des brandneuen Mazda CX-60 zeichnet sich durch warme, klare Oberflächen aus – entstanden durch die raffinierte Eleganz unserer Designsprache KODO, verwoben mit der Stärke eines Crossover. Der kraftvolle Kühlergrill mit seiner ikonischen Flügelform wird von geschwungenen LED-Scheinwerfern mit einer unverwechselbaren Lichtsignatur für einen eleganten Look in der Front hervorgehoben. Darüber hinaus hat unsere völlig neue Fahrzeugplattform es uns ermöglicht, einen Crossover mit idealen Proportionen zu schaffen, mit einer langen Motorhaube und einem nach hinten gerichteten Innenraumdesign, das den brandneuen Mazda CX-60 von der Masse abheben lässt.



JAPANISCHE ÄSTHETIK - DIE HARMONIE VON RAUM UND MATERIALIEN

Der in Japan gefertigte Mazda CX-60 folgt der Kodo-Designsprache, die das japanische Konzept von Ma, der ruhigen und würdevollen Schönheit des leeren Raums, aufgreift. Jedes Designelement des Mazda CX-60 hat daher einen bestimmten Zweck und besitzt einen ausgeprägten Sinn für Schönheit und Eleganz. Der Innenraum kombiniert Elemente aus Materialien wie Ahornholz, Nappaleder und einzigartig strukturierten japanischen Stoffen.



ZURÜCKLEHNEN UND ENTSPANNEN FÜR KOMFORT GESCHAFFEN

Das neue Sitzdesign mit verbesserter Körperunterstützung und erhöhter Sitzbefestigungssteifigkeit wurde entwickelt, um bei jeder Fahrt überlegenen Komfort zu bieten und erleichtert es den Passagieren, ihr natürliches Gleichgewicht zu halten. Dank der hohen Verstellbarkeit können Sie die Sitzhöhe ändern, ohne Ihre Körperhaltung zu verändern. Der Schiebemechanismus muss nach der Verwendung des Lifters nicht erneut eingestellt werden.



EXKLUSIVE INNENAUSSTATTUNG

Die eleganten Türgriffe und Armlehnen an der Vordertür wurden so gestaltet, dass sie sowohl besseren Griff als auch Halt bieten. Die Ahornholzverkleidung spiegelt die japanische Ästhetik wider. Eine weiße Umgebungsbeleuchtung an den Türverkleidungen bringt die exquisite Innenausstattung optimal zur Geltung.



UNTER KONTROLLE – MIT STIL

Umgeben von der Schönheit von echtem Ahornholz ist der HMI Commander-Knopf optimal für eine einfache Bedienung positioniert, wobei Ihr Arm bequem auf der breiten Mittelarmlehne ruht. Und für maximalen Komfort und Ausgewogenheit sind die Türarmlehnen auf der gleichen Höhe wie die Mittelarmlehne.



LASSEN SIE DIE SONNE HEREIN

Das extragroße Panorama-Schiebedach erstreckt sich über beide Sitzreihen und verstärkt das Raumgefühl. Das 1060 mm x 995 mm große Panorama-Schiebedach erweitert die Sicht und sorgt für noch mehr Licht für alle an Bord.

PERFEKTE PERSONALISIERUNG – PASSEND ZU IHREM STIL

Im brandneuen Mazda CX-60 hat man viel Wert auf die Verbesserung des Komforts gelegt. Ein Beispiel ist das Personalisierungssystem für den Fahrer. Eine in die Digitalanzeige eingebettete Kamera erkennt und identifiziert das Gesicht des Fahrers. Das System berechnet dann automatisch die beste Position basierend auf Ihrer Körpergröße und Ihrer Augenposition – und passt automatisch über 250 Einstellungen an Ihren Körperbau und Ihre persönlichen Vorlieben an.





MAZDA CONNECT AUF EINEN BLICK

Selbstverständlich sind neueste Konnektivitäts- und Personalisierungstechnologien an Bord, um jede Geschäftsreise entspannter – und intuitiver – zu gestalten. Mazda Connect ermöglicht die einfache Synchronisierung Ihres Handys mit dem Fahrzeug. Drei Hauptdisplays bieten alles, was man braucht, an der richtigen Stelle: eine 12,3 Zoll große Infotainment-Digitalanzeige, ein großes Head-up Display sowie ein volldigitales Armaturenbrett für den Fahrer. Dank Apple CarPlay™ und Android Auto™ können Sie auch Ihr Smartphone verbinden und Ihre Musik sowie Ihre Telefon- und App-Funktionen auf der Digitalanzeige spiegeln.



30.000 internetbasierte
Radiosender



3D-Farbnavigation mit 3 Jahren
kostenlosen Updates



Podcasts und Hörbücher



Bluetooth®-Telefonie



SMS/E-Mail-Funktion



Individuelle Einstellung des Head-
up
Display



Text zu Sprache



Drahtloses Aufladen



Einstellungen der
Assistenzsysteme



androidauto

Apple CarPlay ist eine Marke von Apple Inc.

Android Auto ist eine Marke von Google LLC



VERTRAUEN ALS STANDARDAUSSTATTUNG










Genießen Sie mehr Vertrauen und Sorgenfreiheit mit einer breiten Palette an hochmodernen Standard-Sicherheitsfunktionen. Die umfassende Palette unserer fortschrittlichen, fahrerunterstützenden i-Activsense-Sicherheitstechnologien sorgt für eine klassenführende aktive Sicherheitsleistung. Unsere clevere „See Through View“-Funktion macht das Einparken und Manövrieren sicherer und einfacher, da sie die Daten mehrerer Kameras zusammenführt, sodass Sie auch das sehen können, was normalerweise von der Karosserie verdeckt wird – für eine Rundumsicht mit vollständiger Kontrolle.

- 360-Grad-Kamerasystem
- Fahrstabilitätsprogramm Kinematic Posture Control (KPC)
- G-Vectoring Control (GVC)
- Berganfahrassistent (HDC)
- Adaptiver Tempomat (i-ACC) mit Verkehrszeichenerkennung
- City-Notbremsassistent (SCBS) mit Fußgängererkennung
- Querverkehrswarnung vorne und hinten
- Adaptive LED-Scheinwerfer
- Müdigkeitserkennung (DAA)



DAS BESTE AUS BEIDEN WELTEN: PLUG-IN HYBRID

Das erste Plug-In Hybrid Electric Vehicle (PHEV) von Mazda bietet Ihnen auf Knopfdruck einen vollelektrischen Modus, mit dem Sie die meisten Ihrer täglichen Fahrten erledigen können. Der brandneue Mazda CX-60 bietet Ihnen dank der Ausstattung mit einem Benzinmotor sowie mit einem batteriebetriebenen Elektromotor verschiedene Energiequellen für maximale Flexibilität – und ohne Angst vor zu wenig Reichweite. Der äußerst kraftstoffsparende PHEV-Antriebsstrang ist mit einem völlig neuen 8-Gang-Automatikgetriebe gekoppelt, das für eine bessere Beschleunigung, geringere Emissionen und sanftere Schaltvorgänge entwickelt wurde.

 <p>L/100 KM 1,5</p>	 <p>CO2 G/KM 33 G</p>	 <p>0 BIS 100 KM/H 5,8 SEK.</p>
 <p>ELEKTRISCHE REICHWEITE 63 KM</p>	 <p>SKYACTIV-G 2,5 L</p>	 <p>ELEKTROMOTOR 100 KW</p>
 <p>LADEZEIT AKKU 1,5 H</p>	 <p>PS-AUSGABE 227</p> <p>WÄHLBARE FAHR-MODI 5</p>	 <p>NM-DREHMOMENT 500</p> <p>ANHÄNGELAST 2.500 KG</p>



EIN DIESELMOTOR - EFFIZIENT UND INNOVATIV

Mazda steht seit jeher für Innovation und Handwerkskunst. Die Marke bewegt sich am Puls der Zeit, ist aber deshalb keineswegs kurzlebig - im Gegenteil. Anstelle von schnellen Trends liegt der Fokus auf Perfektion. Erkennbar wird dies am unvergleichlichen und zugleich schnörkellosen Design, an den wohlgedachten Details und auch am Umstand, dass Mazda seine Fahrzeuge an die Bedürfnisse der Fahrer anpasst. Deswegen ist der beliebte Mazda CX-60 nicht nur als Plug-In Hybrid, sondern auch als Diesel verfügbar. Der 3,3-Liter-Reihensechszylinder überzeugt mit Leistungsstärke und gleichzeitiger Effizienz. Das e-Skyactiv D-Aggregat ist aufgrund seiner zukunftsweisenden Verbrennungstechnologien eine der effizientesten am Markt. In Verbindung mit dem neuen 48 Volt Mazda M Hybrid Boost System erreicht der Dieselantrieb sowohl hervorragende Verbrauchswerte als auch eine kraftvolle Leistung.



**WLTP DURCHSCHNITT
KRAFTSTOFFVERBRAUCH**
5.0-5.3 L / 100 km



CO₂ EMISSIONEN – G/KM
WLTP kombiniert 128-139 G



ANHÄNGELAST
Anhängelast - gebremst 2500kg



SKYACTIV-D 3.3 L
6-Zylinder/3283 ccm

LACKIERUNGEN

Der Mazda CX-60 ist in exklusiven Karosseriefarben erhältlich, die sofort ins Auge fallen.

Bitte wählen Sie die Farbe, die Ihre Persönlichkeit zum Ausdruck bringt.



CRYSTAL SOUL RED



PRIME-LINE

EXCLUSIVE-LINE

HOMURA

TAKUMI



PRIME-LINE

- 18-Zoll-Leichtmetallfelgen
- LED-Scheinwerfer inkl. Reinigungsanlage
- LED- Innenbeleuchtung
- Motor Start/ Stopp-Knopf
- Sitzbezug - Stoff (Dunkelgrau/ Schwarz)
- Rücksitze geteilt umlegbar (40/20/40)
- Regensensor/ Lichtsensor
- 12,3" Farbdisplay hochauflösend
- Zweizonen-Klimaautomatik
- Mittelarmlehne vorne/ hinten
- Alarmanlage (inklusive Innenraumsensor)
- City Notbremsassistent (SCBS) mit Fußgängererkennung
- Zweiphasige Lademöglichkeit inkl. Ladekabel (PHEV-Motorisierung)
- Spurwechselassistent (BSM)/ Ausparkhilfe (RCTA)
- Berganfahrhilfe (HHA)/ Bergabfahrhilfe (HDC)

[Vollständige Ausstattungsliste ansehen](#)

Außenansicht

- 18-Zoll-Leichtmetallfelgen, Dunkelgrau (235/60R18)
- LED-Scheinwerfer mit automatischer Leuchtweitenregulierung/Scheinwerfer-Reinigungsanlage
- LED-Tagfahrlicht
- LED-Rückleuchten
- LED Kodo-Turn-Signal/ Coming- und Leaving- Home-Lichtfunktion
- Dachspoiler
- Zweiflutige Auspuffanlage
- Außenspiegel - elektrisch einstellbar/ beheizbar/ automatisch anklappbar
- Außenspiegel in Wagenfarbe lackiert (mit Fahrtrichtungsanzeigern)
- Signature Wing in Chrom-Optik

Innenraum & Komfort

- Sitzbezug - Stoff in Dunkelgrau/ Schwarz
- Lederlenkrad mit Audio- und Bluetooth-Bedienelementen
- Lederschaltknopf
- Mittelarmlehne vorne/ hinten
- Manuell verstellbare Vordersitze (6-Wege-System)
- Elektrische Parkbremse mit Autohold
- LED-Innenbeleuchtung
- 12,3" TFT Multi-Information-Display
- 12,3" Farbdisplay hochauflösend
- HMI-Commander
- Zweizonen-Klimaautomatik
- Rücksitze geteilt umlegbar (40/20/40)
- Zentralverriegelung mit Funkfernbedienung/ Automatische Türverriegelung während der Fahrt
- Bordcomputer/ Tempomat/ Schaltwippen
- Mi-Drive Fahrmoduswahl (Normal, Sport, Offroad, Anhängerzugprogramm)
- Regensensor/ Lichtsensor
- Integriertes Navigationssystem

Hybridsystem

- Zweiphasige Lademöglichkeit 7,2kW (PHEV-Motorisierung)
- Ladekabel (Typ2/ Mode2) (Typ2/Mode3)
- Remote Klimatisierung/ Standheizung (PHEV-Motorisierung)

Audio

- Mazda Connect System/ HMI Commander
- 8 Lautsprecher
- USB/ Bluetooth
- 12V-Anschluss (vorne/ Kofferraum)
- DAB-Digitalradio/ FM-Radio
- Erweiterte Smartphone-Integration mit Wireless Apple CarPlay™ und Wireless Android Auto™ inkl. Touchscreen-Bedienung bei stehendem Fahrzeug

Sicherheit

- i-Activ AWD Allradsystem (bei PHEV-Motorisierung)
- Fahrstabilitätsprogramm Kinematic Posture Control (KPC)
- eCall Notrufsystem
- Reifendruck Kontrollsystem
- Reifenreparaturset
- Wegfahrsperr
- Alarmanlage (inklusive Innenraumsensor)
- Notbrems-Warnblinkautomatik (ESS)
- Notbremsassistent (SBS) mit Fußgänger- und Radfahrererkennung und Kreuzungsfunktion
- City Notbremsassistent (SCBS) mit Fußgängererkennung
- Spurwechselassistent (BSM)/ Ausparkhilfe (RCTA)
- Spurwechselassistent (BSM) mit Lenkunterstützung
- Ausstiegswarnung bei von hinten herannahenden Verkehrsteilnehmern (BSM Exit Warning)
- Berganfahrhilfe (HHA bei AWD)
- Bergabfahrhilfe(HDC)
- Müdigkeitserkennung (DAA)
- Verkehrszeichenerkennung (TSR)
- Abstands-/ Geschwindigkeitswarner
- Einparksensoren (hinten)
- Spurhaltewarnung/ Spurhalteassistent (LDWS/LKA)

PRIME-LINE

EXCLUSIVE-LINE

HOMURA

TAKUMI



EXCLUSIVE-LINE

- 20-Zoll-Leichtmetallfelgen
- LED-Lichtsignatur
- Head-up Display mit Windschutzscheibenprojektion
- Kunstlederapplikationen im Innenraum
- Schlüsselloses Zugangssystem
- Beheizbares Lederlenkrad
- Beheizbare Vordersitze
- Rückfahrkamera

OPTIONSPAKETE

- Comfort Pack
- Driver Assistance Pack
- Convenience & Sound Pack
- Panoramic Sunroof

[Vollständige Ausstattungsliste ansehen](#)



Außenansicht

- 20-Zoll-Leichtmetallfelgen, Silber (235/50R20)
- LED-Lichtsignatur (vorne/ hinten)
- Automatischer Fernlichtassistent (HBC)
- Kühlergrill in Piano-Schwarz

Innenraum & Komfort

- Kunstlederapplikationen im Innenraum
- Beheizbare Vordersitze/ Lenkradheizung
- Beleuchtetes Handschuhfach
- Fußraumbeleuchtung (vorne)
- Head-up Display mit Windschutzscheibenprojektion
- Lüftungsauslässe - hintere Sitzreihe
- Einparksensoren (vorne)
- Fernlichtassistent (HBC)
- Rückfahrkamera
- Schlüsselloses Zugangssystem/ Automatische Türverriegelung während der Fahrt
- De-Icer Funktion (Bereich Scheibenwischer)

Audio

- 2 zusätzliche USB-Anschlüsse (Rückbank)

Comfort Pack: (Optional gegen Aufpreis)

- Lederausstattung in Schwarz
- Elektrisch einstellbarer Fahrersitz (10-fach)
- Elektrisch einstellbarer Beifahrersitz (10-fach)
- Vordersitze mit Sitzklimatisierung
- Beheizbare Rücksitze
- Driver Personalization System (Typ1) Aufmerksamkeitsassistent (DM), Memory-Funktion anhand Gesichtserkennung für die personalisierte Einstellungen von Fahrersitz, Head-up Display, Außenspiegel, Klimaanlage, Sound-System und Assistenzsysteme

Driver Assistance Pack: (Optional gegen Aufpreis)

- Adaptive LED-Matrix-Scheinwerfer (ALH)
- Querverkehrswarnung vorne (FCTA)
- Ausparkhilfe mit Gefahrenbremsung (RCTB)
- Notbremsassistent hinten (SCBSr)
- Adaptiver Tempomat mit Stop & Go Funktion und Speed Limit Assist (MRCC), (CTS), (i-AAC)
- Automatisch abblendbarer Außenspiegel (Fahrerseite)
- Automatisch abblendbarer Innenspiegel - Rahmenloses Design

Convenience & Sound Pack: (Optional gegen Aufpreis)

- Elektrische Heckklappe
- Abgedunkelte Scheiben
- Intelligenter 360° Umgebungsmonitor (See Through View)
- 150 W-Anschluss (AC) - bei PHEV-Motorisierung
- 1500 W-Anschluss (AC) - bei PHEV-Motorisierung
- Induktive Ladestation (Qi)
- Erweiterte LED-Innenraumbeleuchtung
- 12 Lautsprecher
- Bose®-Soundsystem

Panoramic Sunroof (Optional gegen Aufpreis)

PRIME-LINE

EXCLUSIVE-LINE

HOMURA

TAKUMI



HOMURA

- 20-Zoll-Leichtmetallfelgen - Schwarz
- Kühlergrill in Piano Schwarz (Wabenoptik)
- Lederausstattung in Schwarz
- Außenspiegel in Schwarz
- Stoßfänger unten
- Radhausverkleidung und Seitenschweller in Wagenfarbe
- Stoßfänger hinten in Wagenfarbe mit mittigem Akzent in Schwarz
- Signature Wing und Badge am vorderen Kotflügel in dunkler Optik

OPTIONSPAKETE

- Driver Assistance Pack
- Convenience & Sound Pack
- Panoramic Sunroof

[Vollständige Ausstattungsliste ansehen](#)



Außenansicht

- 20-Zoll-Leichtmetallfelgen - Schwarz (235/50R20)
- Kühlergrill in Piano Schwarz (Wabenoptik)
- Außenspiegel in Schwarz (Fahrtrichtungsanzeigern)
- Signature Wing und Badge am vorderen Kotflügel in dunkler Optik
- Stoßfänger vorne, Radhausverkleidung und Seitenschweller in Wagenfarbe
- Stoßfänger hinten in Wagenfarbe mit mittigem Akzent in Schwarz

Innenraum & Komfort

- Sitzbezug - Leder in Schwarz
- Ambientebeleuchtung
- Elektrisch einstellbarer Fahrersitz (10-fach)
- Elektrisch einstellbarer Beifahrersitz (10-fach)
- Beheizbare Rücksitze
- Vordersitze mit Sitzklimatisierung
- Driver Personalization System (Typ2)
- Aufmerksamkeitsassistent (DM)
- Memory-Funktion anhand Gesichtserkennung für die personalisierten Einstellungen von Fahrersitz, Head-up Display, Außenspiegel, Klimaanlage, Lenkrad, Sound-System und Assistenzsysteme; Automatische Einstellung der idealen Sitzposition inklusive Lenkrad, Head-up Display und Außenspiegel anhand Erkennung von Augenhöhe und Körpergröße; Entry/Exit Assist (Zurückstellen von Fahrersitz und Lenkrad)

Driver Assistance Pack: (Optional gegen Aufpreis)

- Adaptive LED-Matrix-Scheinwerfer (ALH)
- Querverkehrswarnung vorne (FCTA)
- Ausparkhilfe mit Gefahrenbremsung (RCTB)
- Notbremsassistent hinten (SCBSr)
- Adaptiver Tempomat mit Stop & Go Funktion und Speed Limit Assist (MRCC), (CTS), (i-AAC)
- Automatisch abblendbarer Außenspiegel (Fahrerseite)
- Automatisch abblendbarer Innenspiegel - Rahmenloses Design

Convenience & Sound Pack: (Optional gegen Aufpreis)

- Elektrische Heckklappe
- Abgedunkelte Scheiben
- Intelligenter 360° Umgebungsmonitor (See Through View)
- 150 W-Anschluss (AC) - bei PHEV Motorisierung
- 1500 W-Anschluss (AC) - bei PHEV-Motorisierung
- Erweiterte LED-Innenraumbelichtung
- Induktive Ladestation (Qi)
- 12 Lautsprecher
- Bose®-Soundsystem

Panoramic Sunroof (Optional gegen Aufpreis)

PRIME-LINE

EXCLUSIVE-LINE

HOMURA

TAKUMI



TAKUMI

- 20-Zoll-Leichtmetallfelgen - Silber/Schwarz - Diamond Cut
- Kühlergrill in Piano Schwarz
- Signature Wing in Chromoptik
- Nappalederausstattung in Weiß
- Echtholzapplikationen an Türen und Schaltkonsole
- Türarmlehnen mit weißem Kunstlederbezug
- Innenraumdekors in Weiß/ diverse Dekorleisten
- Stoßfänger unten
- Radhausverkleidung und Seitenschweller in Wagenfarbe
- Stoßfänger hinten in Wagenfarbe mit glänzend schwarzem Akzent

OPTIONSPAKETE

- Driver Assistance Pack
- Convenience & Sound Pack
- Panoramic Sunroof

[Vollständige Ausstattungsliste ansehen](#)



Außenansicht

- 20-Zoll-Leichtmetallfelgen - Schwarz/ Diamantschliff-Design (235/50R20)
- Chromleiste im Bereich der Seitenfenster (oben)
- Signature Wing und Badge am vorderen Kotflügel in dunkler Optik
- Stoßfänger vorne, Radhausverkleidung und Seitenschweller in Wagenfarbe
- Stoßfänger hinten in Wagenfarbe mit mittigem Akzent in Schwarz

Innenraum & Komfort

- Sitzbezug - Leder in Weiß
- Echtholzapplikationen an Türen und Schaltkonsole
- Lenkradnähte in Weiß
- Innenraum Dekorelemente in Weiß
- Ambientebeleuchtung
- Elektrisch einstellbarer Fahrersitz (10-fach)
- Elektrisch einstellbarer Beifahrersitz (10-fach)
- Beheizbare Rücksitze
- Vordersitze mit Sitzklimatisierung
- Memory-Funktion anhand Gesichtserkennung für die personalisierten Einstellungen von Fahrersitz, Head-up Display, Außenspiegel, Klimaanlage, Lenkrad, Sound-System und Assistenzsysteme; Automatische Einstellung der idealen Sitzposition inklusive Lenkrad, Head-up Display und Außenspiegel anhand Erkennung von Augenhöhe und Körpergröße; Entry/Exit Assist (Zurückstellen von Fahrersitz und Lenkrad)

Driver Assistance Pack: (Optional gegen Aufpreis)

- Adaptive LED-Matrix-Scheinwerfer (ALH)
- Querverkehrswarnung vorne (FCTA)
- Ausparkhilfe mit Gefahrenbremsung (RCTB)
- Notbremsassistent hinten (SCBSr)
- Adaptiver Tempomat mit Stop & Go Funktion und Speed Limit Assist (MRCC), (CTS), (i-AAC)
- Automatisch abblendbarer Außenspiegel (Fahrerseite)
- Automatisch abblendbarer Innenspiegel - Rahmenloses Design

Convenience & Sound Pack: (Optional gegen Aufpreis)

- Elektrische Heckklappe
- Abgedunkelte Scheiben
- Intelligenter 360° Umgebungsmonitor (See Through View)
- 150 W-Anschluss (AC) - bei PHEV-Motorisierung
- 1500 W-Anschluss (AC) - bei PHEV-Motorisierung
- Erweiterte LED-Innenraumbelichtung
- Induktive Ladestation (Qi)
- 12 Lautsprecher
- Bose®-Soundsystem

Panoramic Sunroof (Optional gegen Aufpreis)

SPEZIFIKATIONEN

MOTOR	FAHRLEISTUNG	ABMESSUNGEN UND GEWICHTE	VOLUMEN	VERBRAUCH UND EMISSIONEN
	BENZIN PLUG-IN HYBRID	REIHENSECHSZYLINDER-DIESEL	REIHENSECHSZYLINDER-DIESEL	
	2.5 e-Skyactiv Plug-In Hybrid 8AT AWD 327PS	3.3l e-Skyactiv D Mild-Hybrid 8AT RWD 200PS	3.3l e-Skyactiv D Mild-Hybrid 8AT AWD 254PS	
Zylinderanzahl	4	6	6	
Antriebsart	Allradantrieb	Heckantrieb	Allradantrieb	
Hubraum (ccm)	2,488	3,283	3,283	
Bohrung x Hub (mm)	89.0 x 100.0	86.0 x 94.2	86.0 x 94.2	
Verdichtungsverhältnis	13,0:1	15.2:1	15.2:1	
Gesamtsystemleistung [kW (PS)]	241 (327)	147 (200)	187 (254)	
Maximale Leistung Benzinmotor [kW (PS)]	141 (191)	-	-	
Maximales Drehmoment Benzinmotor (Nm/U/min)	261/4.000	-	-	
Maximale Leistung Dieselmotor [kW (PS)]	-	147 (200)	187 (254)	
Maximales Drehmoment Dieselmotor (Nm/U/min)	-	450 / 1.400 - 3.000	550 / 1.500 - 2.400	
Maximale Leistung Elektromotor [kW (PS)]	129 (175)	12,4 (17)	12,4 (17)	
Maximales Drehmoment Elektromotor (Nm)	270	153	153	
Maximales Systemdrehmoment (Nm)	500	-	-	
EU-Abgasnorm	Euro6	Euro6	Euro6	
BATTERIESYSTEM				
Typ	Lithium-Ionen	Lithium-Ionen	Lithium-Ionen	
Spannung (V)	355	44.4	44.4	
Batteriekapazität (kWh)	17.8	0.33	0.33	
WLTP reinelektrische Reichweite kombiniert (km)	63	-	-	

SPEZIFIKATIONEN

MOTOR	FAHRLEISTUNG	ABMESSUNGEN UND GEWICHTE	VOLUMEN	VERBRAUCH UND EMISSIONEN
	BENZIN PLUG-IN HYBRID	REIHENSECHSZYLINDER- DIESEL	REIHENSECHSZYLINDER- DIESEL	
	2.5 e-Skyactiv Plug-In Hybrid 8AT AWD 327PS	3.3l e-Skyactiv D Mild-Hybrid 8AT RWD 200PS	3.3l e-Skyactiv D Mild-Hybrid 8AT AWD 254PS	
Höchstgeschwindigkeit (km/h)	200	212	219	
Beschleunigung (0-100 km/h in s)	5,8	8,4	7,4	
Max. Anhängelast - gebremst (8% / 12%) (kg)	2.500	2.500	2.500	

SPEZIFIKATIONEN

MOTOR	FAHRLEISTUNG	ABMESSUNGEN UND GEWICHTE	VOLUMEN	VERBRAUCH UND EMISSIONEN
	BENZIN PLUG-IN HYBRID	REIHENSECHSZYLINDER-DIESEL	REIHENSECHSZYLINDER-DIESEL	
	2.5 e-Skyactiv Plug-In Hybrid 8AT AWD 327PS	3.3l e-Skyactiv D Mild-Hybrid 8AT RWD 200PS	3.3l e-Skyactiv D Mild-Hybrid 8AT AWD 254PS	
Länge (mm)	4.745	4.745	4.745	
Breite (mit Spiegel) (mm)	2.134	2.134	2.134	
Höhe mit Haiflossenantenne ohne Fahrer (mm)	18"-Felgen: 1.670 / 20"-Felgen: 1.680	18";-Felgen: 1.670 / 20"-Felgen: 1.680	18"-Felgen: 1.670 / 20"-Felgen: 1.680	
Radstand (mm)	2.870	2.870	2.870	
Spurweite vorne/ hinten (mm)	1.640 / 1.645	1.640 / 1.645	1.640 / 1.645	
Kopffreiheit vorne (mit Schiebedach) (mm)	991	991	991	
Kopffreiheit vorne (ohne Schiebedach) (mm)	1.004	1.004	1.004	
Beinfreiheit vorne (mm)	1.058	1.058	1.058	
Schulterfreiheit vorne (mm)	1.504	1.504	1.504	
Kopffreiheit hinten (mit Schiebedach) (mm)	960	960	960	
Kopffreiheit hinten (ohne Schiebedach) (mm)	984	984	984	
Beinfreiheit hinten (mm)	990	990	990	
Schulterfreiheit hinten (mm)	1.441	1.441	1.441	
Max. Leergewicht inkl. Fahrer (75 kg) (max.)	18"-Felgen: 2.055 / 20"-Felgen: 2.070	18"-Felgen: 1.890 – 1.965 / 20"-Felgen: 1.903 – 1.960	18"-Felgen: 1.935 – 2.010 / 20"-Felgen: 1.949 – 2.025	
Zulässiges Gesamtgewicht (kg)	2.667	2.500	2.516	
Maximale Dachlast (kg)	75	75	75	

SPEZIFIKATIONEN

MOTOR	FAHRLEISTUNG	ABMESSUNGEN UND GEWICHTE	VOLUMEN	VERBRAUCH UND EMISSIONEN
	BENZIN PLUG-IN HYBRID		REIHENSECHSZYLINDER- DIESEL	REIHENSECHSZYLINDER- DIESEL
	2.5 e-Skyactiv Plug-In Hybrid 8AT AWD 327PS		3.3l e-Skyactiv D Mild-Hybrid 8AT RWD 200PS	3.3l e-Skyactiv D Mild-Hybrid 8AT AWD 254PS
Kofferraumvolumen (l) nach VDA (5-Sitz)	570		570	570
Kofferraumvolumen (l) nach VDA (2-Sitz)	1.726		1.727	1.728
Kraftstofftankinhalt (l)	50		58	58

SPEZIFIKATIONEN

MOTOR	FAHRLEISTUNG	ABMESSUNGEN UND GEWICHTE	VOLUMEN	VERBRAUCH UND EMISSIONEN
	BENZIN PLUG-IN HYBRID	REIHENSECHSZYLINDER-DIESEL	REIHENSECHSZYLINDER-DIESEL	
	2.5 e-Skyactiv Plug-In Hybrid 8AT AWD 327PS	3.3l e-Skyactiv D Mild-Hybrid 8AT RWD 200PS	3.3l e-Skyactiv D Mild-Hybrid 8AT AWD 254PS	
WLTP VERBRAUCH				
Rein elektrische Reichweite (km) - kombiniert	63	-	-	
Verbrauch Elektromotor (kWh)	23	-	-	
Kraftstoffverbrauch (l/100km) - kombiniert	1.5	5.0	5,2 - 5,3	
WLTP EMISSIONEN				
CO ₂ Emissionen (g/km) kombiniert	33	128-130	137-139	
EU-Abgasnorm	Euro6	Euro6	Euro6	



SMARTE MOBILITÄT FÜR UNTERNEHMER

Exzellenter Kundenservice, niedrige Betriebskosten, preisgekrönte Autos mit Design-Appeal und hohem Werterhalt - wir bei Mazda verstehen, worauf es bei Firmenautos ankommt. Wir bieten Ihnen und Ihrem Unternehmen maßgeschneiderte Mobilitätslösungen mit B2Business-Konditionen ab dem ersten Auto, egal ob Sie kaufen oder leasen.



Attraktive B2Business-Konditionen passend zu Ihrem individuellen Bedarf bereits ab dem ersten Fahrzeug.



Erleben Sie effiziente Technik, sparsame und gleichzeitig kraftvolle Motoren, unverwechselbares Design und puren Fahrspaß.



Nutzen Sie Ihren Mazda zu einer fixen monatlichen Rate, ohne das Auto kaufen oder sich über Restwerte sorgen zu müssen. Ein solches Operating Leasing ist mit optionalen Bausteinen zum Full-Service-Leasing erweiterbar.



Alles inbegriffen? Wählen Sie die für Sie passenden Leistungen aus unseren Full-Service-Bausteinen.



Persönliche Betreuung durch einen qualifizierten Mazda Verkaufsberater, direkt in Ihrer Nähe. Umfangreiche, individuell zu vereinbarende Testfahrtmöglichkeit.



Ob regionaler Mazda-Partner oder europaweiter Mobilitätsservice über den Mazda Europe Service: garantierte Mobilität - überall.



Dieses Ziel findet jedes Navigationssystem: Ihren nächstgelegenen qualifizierten Mazda-Partner. Mehr als 80 Standorte beraten Sie in allen Fragen.



Hohe und stabile Restwerte sorgen für niedrige Gesamtkosten.



MAZDA B2BUSINESS LEASING

In Kooperation mit ALD Automotive Fuhrparkmanagement und Leasing GmbH



OPERATING LEASING

Als Gewerbekunde können Sie ihr Wunschmodell zu einer fixen monatlichen Rate nutzen - ohne das Fahrzeug kaufen oder sich über Restwert und Verwertung sorgen zu müssen.

Dieses Modell heißt Operating Leasing und ist mit zusätzlichen Bausteinen auf Wunsch zum Full Service-Leasing inklusive Versicherung, Service, Road Assistance, Tank- oder Ladekarte erweiterbar. Operating und Full-Service Leasing bieten gewerblichen Kunden steuerliche Vorteile im Vergleich zu anderen Finanzierungsmodellen. Die monatlichen Raten gelten als Betriebsausgaben.

Die Laufzeiten sind wählbar zwischen 24 und 60 Monaten, ebenso die Laufleistung zwischen 10.000 und 180.000 km. Zu Vertragsende steigt man einfach auf den nächsten neuen Mazda um. Wer möchte, kann das lieb gewonnene gebrauchte Modell beim Mazda Partner auch ankaufen.



FULL-SERVICE-LEASING

BAUSTEINE NACH MASS

Das B2Business Leasing ist ein attraktives Sorglos-Paket für alle gewerblichen Mazda Kunden. Das Paket deckt alle Mobilitätsaspekte ab: Wartung, Reifen, Tankkarte, Schadensmanagement, etc. Und mit dem Mazda Partner ist der Ansprechpartner für alles immer gleich in nächster Nähe. Der genaue Umfang des B2Business Leasing Pakets lässt sich nach eigenen Bedürfnissen maßschneidern. Unterm Strich steht eine Nutzungsgebühr als monatliche Rate, die als Betriebsausgabe zählt.

Mittels folgender Bausteine ist das Operating Leasing ganz nach individuellen Bedürfnissen modular zum Full-Service Leasing erweiterbar:

- Versicherung (Haftpflicht-, Kasko-, Insassen- und Rechtsschutzversicherung) inkl. Schadensmanagement
- Technik-Service (Wartung, mechanische Reparaturen und §57a Überprüfung "Pickerl")
- Reifen-Service (Sommer- und Winterkomplettreder inkl. Montage und Einlagerung)
- Tank-/ Ladekarten-Service (bargeldloser Bezug von Treibstoff, Strom sowie freigegebener Produkte)
- Road Assistance (Pannenhilfe) und Mobilitätspaket (Ersatzfahrzeug)



FINANZIERUNG

Alternativ zum Operating Leasing haben Sie ebenfalls die Möglichkeit, Ihr Firmenfahrzeug im Restwertleasing zu einem garantierten Restwert zu finanzieren. Dies ist insbesondere dann interessant, wenn Sie das Fahrzeug zum Ende der Laufzeit fix ankaufen möchten, wobei auch hier keinerlei Verpflichtung zu einem Ankauf besteht.



VERSICHERUNG



MAZDA PLUS VERSICHERUNG

Die Mazda Plus Versicherung* bietet allen Mazda Fahrern einen umfassenden Versicherungsschutz mit zusätzlichen Extras bei Haftpflicht- und Kaskoversicherungen. So beinhaltet die Haftpflichtversicherung eine erhöhte Deckungssumme von bis zu 20 Millionen Euro und gewährt Prämienrabatte bei Reparatur, Service sowie Überprüfung in einer Mazda Vertragswerkstatt.

Auch die Kaskoversicherung bietet Ihnen zusätzliche Vorteile. Bei Totalschaden oder Diebstahl innerhalb der ersten 12 Monate nach Kauf wird der Neuwert entschädigt. Freie, gerichtlich zertifizierte Sachverständige gewährleisten eine faire Fahrzeugbewertung. Die Mazda Plus Versicherung* verzichtet auf Wrackbörsen und Sie können selbst in der Kasko bis zu 100% vom Wiederbeschaffungswert reparieren lassen. Darüber hinaus fallen für Sie bei Reparaturen in einer Mazda Werkstatt die Selbstbehalte niedriger aus. Für Versicherungsleistungen wie reparierte Windschutzscheiben fällt der Selbstbehalt bei der Kaskoversicherung ganz weg. Außerdem hilft Ihnen eine bis zu drei Stufen bessere Einstufung im Bonus-/Malus-System, die sowohl für Haftpflicht- als auch für Kaskoversicherungen gilt, zusätzlich Geld zu sparen.

Im Schadensfall bieten Ihnen mehr als 100 Mazda Filialen in ganz Österreich fachkundige Beratung sowie rasche und unkomplizierte Abwicklung. Damit bleiben Ihnen zusätzliche bürokratische Wege erspart.

* Die Mazda Plus Versicherung ist ein Produkt unseres offiziellen Versicherungspartners, der GARANTA Versicherungs-AG Österreich.

MAZDA NEUWAGEN-GARANTIE: SORGENFREI UNTERWEGS

Wir vertrauen auf unsere hohe Qualität. Und wir lassen Sie an diesem Vertrauen teilhaben. Deswegen bieten wir Ihnen für unsere Fahrzeuge umfangreiche Garantieleistungen. Nur für den Fall der Fälle. Denn Fehler können nun einmal passieren, das ist menschlich. Sie wieder gut zu machen, allerdings noch menschlicher.



ERFAHREN SIE MEHR ÜBER DEN BRANDNEUEN MAZDA CX-60

Informieren Sie sich über unsere attraktiven Flotten- und Geschäftswagen-Leasingangebote.



SUCHEN SIE EINEN HÄNDLER

Erhalten Sie Antworten auf alle Ihre Fragen zum Leasing eines Mazda CX-60 für Ihren Fuhrpark, indem Sie hier weitere Informationen anfordern.



FORDERN SIE EINE
PROBEFAHRT AN



KONTAKTIEREN SIE DAS
FLOTTENTEAM



PDF BROSCHÜRE



FOLGEN SIE UNS



MAZDA AUSTRIA GMBH

JÄNNER 2023