



MAZDA CX-60

DESCÚBRELO





NUEVO MAZDA CX-60. CRAFTED IN JAPAN.

Te presentamos un SUV que te sorprenderá en todos los aspectos. El nuevo Mazda CX-60 representa todo lo Mazda ha ido incorporando a su ADN durante los últimos 100 años. Es una obra maestra de la factura artesanal japonesa, con una exquisitez palpable en el interior y exterior. Nuestros maestros artesanos han modelado a mano sus líneas fluidas para lograr un equilibrio perfecto entre estilismo estético y aerodinámica. Desde los tejidos del interior con materiales japoneses cuidadosamente seleccionados, hasta la nueva plataforma de tracción trasera para una conducción intuitiva, se han tenido en cuenta incontables detalles con el único propósito de ofrecer una experiencia de conducción fascinante a todos los que vais a bordo.





LA BELLEZA DE LA ELEGANCIA EN SU ESENCIA MÁS PURA

El exterior del nuevo Mazda CX-60 se ha esculpido con formas exquisitas que transmiten calidez en su diseño y superficies precisas. Plasma la refinada elegancia de nuestro lenguaje de diseño Kodo en perfecto diálogo con el porte sólido de un SUV. La llamativa parrilla refuerza la elegancia de la parte delantera. La emblemática barra de perfil distintiva de la marca que la enmarca se ve resaltada por el diseño estilizado de los faros LED, con una iluminación característica. Aún más, nuestra nueva plataforma nos ha permitido crear un SUV con proporciones idóneas, con un capó largo y la cabina desplazada hacia atrás, para que el nuevo Mazda CX-60 destaque entre la multitud.



LA ARMONÍA DE LA ESTÉTICA JAPONESA

Durante la creación del Nuevo Mazda CX-60, nuestros diseñadores han seguido uno de los preceptos de nuestra filosofía de diseño Kodo. Nos referimos al concepto japonés “Ma” de la calma y belleza que transmiten los espacios diáfanos en su más pura esencia. Cada elemento de diseño cumple su cometido, nada es aleatorio ni meramente ornamental. Dentro de este amplio interior, los materiales sometidos a un tratamiento selectivo, como la madera noble de arce, la piel de gran calidad, los tejidos japoneses y los acabados cromados, se combinan en perfecta armonía. El saber hacer japonés alcanza las más altas cotas de calidad.



LA ARMONÍA DEL ESPACIO Y LOS MATERIALES

Con una elaboración artesanal exclusiva, el amplio interior está inspirado en los métodos y materiales japoneses tradicionales. Las "costuras colgantes" Kakenui del acabado del salpicadero, rico en texturas, son ejemplo de ello. Las cualidades del grano de la madera natural y los textiles elaborados en tejidos complejos cobran relevancia en este espacio. Estos materiales alcanzan la máxima calidad gracias al saber hacer japonés.



CONFORT PERSONALIZADO

El nuevo sistema de personalización del conductor del CX-60 ajusta automáticamente los asientos eléctricos con la función de memoria para ofrecer el máximo confort en todos los viajes. Este sistema adapta la posición del asiento para proporcionar a cada conductor su postura ideal al volante. El nuevo diseño del asiento mejora el soporte del cuerpo, lo que permite a los pasajeros mantener más fácilmente el equilibrio natural del cuerpo.



EXQUISITOS ACABADOS PARA EL INTERIOR

Los atractivos tiradores de las puertas delanteras y los reposabrazos están diseñados para ofrecer mejor agarre y soporte. También reflejan el concepto japonés de Kaichou: la combinación armoniosa de materiales y texturas de gran calidad. El acabado en madera de arce y los distintos tejidos reflejan los cambios de luz creando bellos efectos. Las luces ambiente blancas de los embellecedores de las puertas transmiten armonía y serenidad.



CON CONTROL Y ESTILO

Rodeado de la nobleza de la madera de arce auténtica, el controlador HMI Commander está ubicado en una posición óptima para su manejo, con el brazo cómodamente apoyado en el amplio reposabrazos central. Diseñados para ofrecer el máximo confort y equilibrio, los reposabrazos de las puertas están a la misma altura que el reposabrazos central. La consola central también dispone de una base de carga inalámbrica para cargar smartphones de forma sencilla.



DESCUBRE MÁS MUNDO

Siente la belleza del mundo que te rodea. El techo solar panorámico se abre hasta la segunda fila de asientos para crear más sensación de amplitud y que todos los que viajan a bordo puedan conectar con el mundo exterior. Mayor visibilidad para una gran sensación de libertad.

COCHE Y CONDUCTOR EN PERFECTA ARMONÍA









El Nuevo CX-60 ofrece placer de conducción, control intuitivo y seguridad al volante equiparables a los de cualquier modelo Mazda, desde el emblemático MX-5, hasta el CX-5 líder de su categoría. El sistema Mi-Drive (Mazda Intelligent Drive Select) del CX-60 ofrece un rendimiento y seguridad excepcionales en prácticamente todos los entornos de conducción imaginables, con cinco modos de conducción disponibles. Disfrutarás con la sensación deportiva de nuestro nuevo Kinematic Posture Control, que ofrece una estabilidad excelente en curvas cerradas. Un parámetro especialmente importante para la conducción de un SUV por su elevado centro de gravedad y su gran potencia. Cada aspecto del nuevo Mazda CX-60 se ha redefinido para perfeccionar la experiencia Jinba-Ittai de Mazda de perfecta armonía entre coche y conductor. ¿El resultado? Un SUV que ofrece una nueva dinámica de conducción, con mejor tracción, dirección y maniobrabilidad que un vehículo con tracción delantera.





LO MEJOR DE LAS DOS TECNOLOGÍAS: HÍBRIDO ENCHUFABLE

El primer vehículo eléctrico híbrido enchufable (PHEV) de Mazda te ofrece un modo eléctrico con autonomía para cubrir prácticamente todos tus trayectos diarios con solo pulsar un botón. El Nuevo Mazda CX-60 está equipado con un motor de gasolina y un motor eléctrico alimentado por batería, por lo que dispones de varias fuentes de propulsión para disfrutar de la máxima versatilidad en tus viajes y sin problemas de autonomía. Este sistema de transmisión PHEV con una alta eficiencia de combustible se complementa con la nueva transmisión automática de 8 velocidades, desarrollada para lograr una mejor aceleración, menos emisiones y cambios más suaves.

 L / 100 KM 1,4	 AUTONOMÍA ELÉCTRICA 63 KM	 DE 0 A 100 KM/H 5,8 S
 TIEMPO DE CARGA DE LA BATERÍA 0 - 100% 2 H 20 M	 POTENCIA KW (CV) PAR NM 241500 (327)	
 CO ₂ /KM 31-33 G	 SKYACTIV-G 141 KW 191 CV	 MOTOR ELÉCTRICO 129 KW 175 CV

EL MOTOR DIÉSEL MÁS POTENTE Y LIMPIO DE MAZDA

El Nuevo Mazda CX-60 también está disponible con el motor diésel más potente y limpio que ha creado Mazda – la mejor elección para los conductores que recorren largas distancias y necesitan espacio. El nuevo motor de 3.3 litros y 6 cilindros e-SKYACTIV D con Mild Hybrid Boost – nuestro nuevo sistema de hibridación ligera de 48V – que ofrece el máximo rendimiento con un consumo de combustible excelente y unas emisiones sobresalientes. El sistema utiliza una batería adicional de 48V y un motor eléctrico, que apoya al motor en aceleraciones con la energía recuperada en frenadas y usando el modo vela.



CONSUMO COMBINADO WLTP

5,0 - 5,5 L / 100 km



EMISIONES CO₂ COMBINADO

WLTP

129 - 142 g/km



CAPACIDAD DE REMOLQUE

Remolque sin frenos: 750 kg.

Remolque con frenos (pendiente 8% y 12%): 2.500 kg



e-SKYACTIV D 3.3 L

6 cilindros en línea

147 kW (200 CV) – 450 Nm –

Tracción trasera (RWD)

187 kW (254 CV) – 550 Nm –

Tracción total (AWD)



HECHO A TU MEDIDA









Disfruta de un nuevo nivel de confort y ergonomía en la conducción personalizados. El innovador sistema de personalización del conductor de Mazda reconoce a la persona al volante y regula automáticamente más de 250 ajustes para adaptarlos a tu complexión física y preferencias personales. La posición del asiento, el volante, los espejos e incluso los ajustes de sonido y la climatización, todo se ajusta al milímetro para que puedas adoptar la posición de conducción más cómoda y segura. Una cámara integrada en la pantalla central reconoce e identifica el rostro del conductor. El sistema calcula la mejor posición según tu altura y la posición de tus ojos.





CONECTIVIDAD

Se han integrado las últimas tecnologías de personalización y conectividad para que los viajes sean más placenteros e intuitivos. Mazda Connect te permite sincronizar fácilmente tu teléfono con el vehículo, y la aplicación MyMazda te conecta con tu coche incluso cuando no estás dentro de él. Tres pantallas principales te presentan la información justo donde la necesitas: una pantalla central del sistema de infoentretenimiento de 12,3", una Head Up Display de gran tamaño y un panel de instrumentos digital en el lado del conductor. Con la integración de Apple CarPlay™ y Android Auto™, puedes conectar tu smartphone de manera inalámbrica, reproducir tu música y usar las funciones de la aplicación y del teléfono en la pantalla central.

-  30 000 emisoras de radio por Internet
-  Podcasts y audiolibros
-  Función de mensajes de texto y correo electrónico
-  Texto por voz
-  Ajustes de los sistemas de asistencia
-  Sistema de navegación 3D en color
-  Sistema de telefonía Bluetooth®
-  Ajuste individual del head-up display



Apple CarPlay es una marca comercial de Apple Inc.



Android Auto es una marca comercial de Google LLC

CONEXIÓN CON TU NUEVO MAZDA CX-60

Con toda una innovadora gama de funciones de personalización para tu confort y seguridad, el Nuevo Mazda CX-60 se anticipa a tus necesidades y se ajusta automáticamente para darte la respuesta oportuna. Un ejemplo: el Sistema de personalización del conductor de Mazda. Una cámara integrada en la pantalla central reconoce e identifica el rostro del conductor. Seguidamente, el sistema puede calcular automáticamente la mejor posición para ti a partir de la altura de sus ojos, y selecciona entre más de 250 ajustes automáticos para adaptarlos a tus preferencias personales y compleción. La posición de los asientos, el volante, los espejos y el ángulo de la Head Up Display, hasta los ajustes del sonido y de la climatización, se personalizan incluso antes de que empieces el viaje.

Calienta tu Mazda CX-60 híbrido enchufable en invierno o enfríalo en verano, antes de salir de casa, con solo tocar la pantalla. O consulta en tu smartphone el nivel y estado de carga, y la autonomía restante. Aún más, con la nueva función de envío de ruta al coche, incluso antes de entrar al vehículo, puedes usar la aplicación para buscar destinos y enviar la información relevante al sistema de navegación del coche para poner rumbo a tu destino de inmediato.



GRAN EQUIPAMIENTO EN SEGURIDAD

Disfruta de mayor tranquilidad y confianza gracias a toda una gama de funciones de seguridad innovadoras. La nueva funcionalidad "See Through View" facilita y hace más seguras las maniobras y el estacionamiento. Para ello, se combinan las señales de varias cámaras que te permiten ver lo que normalmente queda oculto por la carrocería del vehículo. En definitiva, tienes visión de todo el perímetro para disfrutar de un control absoluto al volante. Toda una selección de nuestras tecnologías de seguridad de asistencia al conductor i-Activsense avanzadas logran un rendimiento líder en materia de seguridad activa.

- Kinematic Posture Control (KPC)
- Control del ángulo muerto (BSM)
- Control de descenso de pendientes (Versiones AWD)
- Sistema de aviso y prevención de cambio de carril (LKA)
- Sistema de asistencia a la frenada en ciudad (SCBS) con reconocimiento de peatones
- Detector de tráfico trasero (RCTA)
- Asistente en intersecciones (TAP)
- Sistema de detección de fatiga del conductor (DAA)



COLORES

TAPICERÍAS

El Nuevo Mazda CX-60 tiene colores exclusivos para la carrocería que llaman la atención nada más verlo.

Selecciona el color que mejor habla de ti.



SOUL RED CRYSTAL



CONFIGURA TU CX-60

COLORES

TAPICERÍAS

TAPICERÍAS QUE TE DEFINEN

Selecciona la tapicería que más estimula tus sentidos.

TAPICERÍA DE TELA NEGRA



PRIME-LINE

EXCLUSIVE-LINE

HOMURA

TAKUMI



PRIME-LINE

- Llantas de aleación de 18"
- Cuadro de mandos digital avanzado de 12,3" (Digital Cockpit)
- Climatizador automático bizona
- Control de crucero
- Asientos traseros con plegado 40:20:40 y plegado remoto
- Faros LED con lavafaros
- Luces diurnas LED
- Espejos retrovisores eléctricos, auto-plegables y calefactados
- Control de ángulo muerto (BSM)
- Detector de tráfico trasero (RCTA)
- Sistema de aviso y prevención de cambio de carril (LKA)
- Sensor de aparcamiento trasero

+ [Lista de equipamiento completo](#)

 [Imprimir](#)

CONFIGURA TU CX-60





INTERIOR Y CONFORT

- Pantalla central de 12,3", reconocimiento por voz y táctil sólo con Android Auto y Apple CarPlay, y en parado
- Controlador HMI Commander
- Cuadro de mandos digital avanzado de 12,3" (Digital Cockpit)
- Climatizador automático bizona
- Controles de audio y bluetooth en el volante
- Ordenador de viaje
- Control de cruce
- Botón de arranque y parada del motor
- Bloqueo automático de las puertas
- Sensor de lluvia y luz
- Levas del cambio automático
- Freno de estacionamiento electrónico, con Auto Hold
- Elevalunas eléctricos delanteros y traseros
- Moldura central del salpicadero, decoración de las puertas e interior del pilar A en plástico duro
- Asiento del conductor y pasajero ajustables en 6 maneras
- Asientos traseros con plegado 40:20:40 y plegado remoto
- Volante y palanca de cambios con revestimiento de cuero
- Luces del habitáculo LED, incluido el maletero
- Maletero con 2 luces
- Luz en los espejos de cortesía
- Reposabrazos central delantero
- Reposabrazos central trasero
- Asientos traseros reclinables
- Cubierta de lona en el maletero
- Red de separación de carga entre el maletero y habitáculo

EXTERIOR

- Llantas de aleación de 18" (235/60R18)
- Faros LED con lavafaros
- Luces diurnas LED
- Luces traseras LED
- Intermitente con función Kodo
- Intermitente en el espejo retrovisor
- Retrovisores en el color de la carrocería
- Espejos retrovisores eléctricos, auto-plegables y calefactados
- Alerón de techo trasero
- Rejilla de la parrilla delantera con diseño tipo panel de abeja y en el color del material (plástico negro)
- Antena integrada en la luna trasera
- Limpiaparabrisas escondido, y boquilla integrada en el limpiaparabrisas
- Moldura lateral de las ventanas en negro
- Embellecedor de los pilares B y C en el color del material (plástico negro)

CONECTIVIDAD, INFO-ENTRETENIMIENTO Y TECNOLOGÍA

- 2 USB tipo C delante, y toma de 12V delante y en el maletero
- Radio digital DAB
- 8 altavoces
- Bluetooth
- Apple Carplay y Android Auto inalámbricos
- Navegador
- Alarma antirrobo con sensor de intrusión
- Servicios coche conectado (MyMazda App)
- PHEV: climatización remota (MyMazda App)

Modos de conducción Mi-Drive

- Modo Normal
- Modo Sport
- Modo Off-Road: versiones AWD
- Modo Remolque: versiones AWD
- Modo EV (eléctrico): versiones PHEV
- Control de descenso: versiones AWD

Versiones PHEV:

- Cargador de a bordo (OBC): 2 fases y 7,2kWh
- Cable tipo modo 2
- Cable tipo modo 3

PRIME-LINE

EXCLUSIVE-LINE

HOMURA

TAKUMI



EXCLUSIVE-LINE

- Llantas de aleación de 20"
- Moldura central del salpicadero y detalles de las puertas en material suave con costuras
- Salidas de ventilación para las plazas traseras
- Acceso inteligente sin llave
- Volante calefactado
- Asientos delanteros calefactados
- Firma lumínica LED delantera y trasera
- Rejilla de la parrilla delantera con diseño tipo barras y en color piano black
- Head up Display proyectado en el parabrisas (tipo largo)
- Sensor de aparcamiento trasero y delantero
- Cámara de visión trasera con líneas estáticas
- Luces de carretera automáticas (HBC)

+ [Lista de equipamiento completo](#)

 [Imprimir](#)

CONFIGURA TU CX-60





INTERIOR Y CONFORT

- Moldura central del salpicadero y detalles de las puertas en material suave con costuras
- Pilar A: interior de tela
- Asiento del conductor con 8 ajustes (añade inclinación)
- Salidas de ventilación para las plazas traseras
- Iluminación delantera en la zona de los pies
- Guantero iluminada
- Iluminación en la consola central (cerca de los posavasos)
- Acceso inteligente sin llave
- Limpiaparabrisas con descongelador
- Volante calefactado
- Asientos delanteros calefactados

EXTERIOR

- Llantas de aleación de 20" (235/50R20)
- Firma lumínica LED delantera y trasera
- Rejilla de la parrilla delantera con diseño tipo barras y en color piano black
- Embellecedor de los pilares B y C en negro brillante

CONECTIVIDAD, INFO-ENTRETENIMIENTO Y TECNOLOGÍA

- Head up Display proyectado en el parabrisas (tipo largo)
- 4 USB tipo C (2 delante y 2 detrás), y toma de 12V delante y en el maletero

SEGURIDAD

- Sensor de aparcamiento delantero
- Cámara de visión trasera con líneas estáticas
- Luces de carretera automáticas: HBC

PACKS DISPONIBLES

CONVENIENCE & SOUND PACK (CON-P) :

- Portón de maletero eléctrico
- Cristales traseros con tratamiento de privacidad
- Monitor de visión 360° con función/vista "ver a través"
- Enchufe de 150W en las plazas traseras (Versiones PHEV)
- PHEV: Enchufe en el maletero de 1500W
- Luz en el compartimento de la consola central, debajo del reposabrazos central delantero
- Luz de cortesía y de los compartimentos de las puertas: delanteras y traseras
- Carga inalámbrica para el móvil
- Sistema de sonido Bose®
- 12 altavoces

DRIVER ASSISTANCE PACK (DRI-P) :

- Faros Smart Full LED adaptativos (matriciales LED con 20 módulos)
- Detector de tráfico delantero (FCTA)
- Detector de tráfico trasero con frenada activa (RCTB)
- Sistema de asistencia a la frenada en ciudad trasero (SCBS R)
- Control de crucero adaptativo por radar (MRCC)
- Asistente de tráfico y crucero (CTS)
- Asistente de velocidad inteligente i-ACC (i-Adaptive Cruise Control)
- Retrovisor exterior (conductor) con sistema antideslumbramiento automático
- Espejo retrovisor interior sin marco y con sistema anti-deslumbramiento automático

COMFORT PACK EXCLUSIVE-LINE (COM-P) :

- Asientos de cuero
- Cristales con tratamiento de privacidad
- Asientos delanteros con 8 ajustes eléctricos y ajuste lumbar
- Asientos delanteros ventilados
- Asientos traseros calefactables
- Detector de fatiga con cámara (DM) y con reconocimiento facial

Memoria de posición de conducción por reconocimiento facial, en:

- Asiento del conductor
- Head up Display
- Retrovisor exterior delantero

PANORAMIC SUNROOF (PAN-P) :

- Techo solar panorámico

PRIME-LINE

EXCLUSIVE-LINE

HOMURA

TAKUMI



HOMURA

- Llantas de aleación de 20" en negro
- Tapicería de cuero negro
- Iluminación interior ambiental
- Pasos de rueda pintados en el color de la carrocería
- Ala frontal de la parrilla en negro
- Rejilla de la parrilla diseño panel de abeja en negro brillante
- Retrovisores exteriores en negro

+ [Lista de equipamiento completo](#)

 [Imprimir](#)

CONFIGURA TU CX-60





INTERIOR Y CONFORT

- Tapicería de cuero negro
- Iluminación interior ambiental
- Iluminación trasera en la zona de los pies

EXTERIOR

- Llantas de aleación de 20" en negro
- Parachoques delantero con más zonas pintadas en color de la carrocería
- Parachoques trasero con más zonas pintadas en color de la carrocería y con adorno negro
- Pasos de rueda pintados en el color de la carrocería
- Ala frontal de la parrilla en negro
- Interior de la parrilla diseño panel de abeja en negro brillante
- Retrovisores exteriores en negro

CONVENIENCE & SOUND PACK (CON-P) :

- Portón de maletero eléctrico, con función manos libres
- Cristales traseros con tratamiento de privacidad
- Monitor de visión 360° con función/vista "ver a través"
- Enchufe de 150W en las plazas traseras
- PHEV: Enchufe en el maletero de 1500W
- Luz en el compartimento de la consola central, debajo del reposabrazos central delantero
- Luz de cortesía y de los compartimentos de las puertas: delanteras y traseras
- Carga inalámbrica para el móvil
- Sistema de sonido Bose®
- 12 altavoces

DRIVER ASSISTANCE PACK (DRI-P) :

- Faros Smart Full LED adaptativos (matriciales LED con 20 módulos)
- Detector de tráfico delantero (FCTA)
- Detector de tráfico trasero con frenada activa (RCTB)
- Sistema de asistencia a la frenada en ciudad trasero (SCBS R)
- Control de cruceo adaptativo por radar (MRCC)
- Asistente de tráfico y cruceo (CTS)
- Asistente de velocidad inteligente i-ACC (i-Adaptive Cruise Control)
- Retrovisor exterior (conductor) con sistema antideslumbramiento automático
- Espejo retrovisor interior sin marco y con sistema anti-deslumbramiento automático

COMFORT PACK HOMURA (COM-P) :

- Asientos de cuero
- Cristales con tratamiento de privacidad
- Asientos delanteros con 8 ajustes eléctricos y ajuste lumbar
- Asientos delanteros ventilados
- Asientos traseros calefactables
- Detector de fatiga con cámara (DM) y con reconocimiento facial
- Ajuste automático de posición guiado por reconocimiento facial (sistema personalizado)
- Ayuda automática al conductor en la entrada y salida del vehículo, moviendo el asiento y el volante

Memoria de posición de conducción por reconocimiento facial, en:

- Asiento del conductor
- Head up Display
- Retrovisores exteriores
- Volante

PANORAMIC SUNROOF (PAN-P)

- Techo solar panorámico

PRIME-LINE

EXCLUSIVE-LINE

HOMURA

TAKUMI




TAKUMI

- Llantas de aleación de 20" con diseño exclusivo
- Tapicería de cuero blanco nappa
- Paneles interiores de madera especial
- Detalles cromados en el interior
- Moldura central del salpicadero en tela blanca
- Volante de cuero negro con costuras en blanco
- Pasos de rueda pintados en el color de la carrocería
- Moldura lateral superior de las ventanas en cromado

+ [Lista de equipamiento completo](#)

 [Imprimir](#)

CONFIGURA TU CX-60





INTERIOR Y CONFORT

- Tapicería de cuero blanco nappa
- Iluminación interior ambiental
- Iluminación trasera en la zona de los pies
- Paneles interiores de madera especial
- Detalles cromados en el interior
- Moldura central del salpicadero en tela blanca
- Paneles de las puertas en tela blanca
- Parte inferior del salpicadero en blanco
- Volante de cuero negro con costuras en blanco

EXTERIOR

- Llantas de aleación de 20" con diseño exclusivo
- Parachoques delantero con más zonas pintadas en color de la carrocería
- Parachoques trasero con más zonas en color de la carrocería y detalle plateado
- Pasos de rueda pintados en el color de la carrocería
- Moldura lateral superior de las ventanas en cromado

CONVENIENCE & SOUND PACK (CON-P) :

- Portón de maletero eléctrico, con función manos libres
- Cristales traseros con tratamiento de privacidad
- Monitor de visión 360° con función/vista "ver a través"
- Enchufe de 150W en las plazas traseras
- PHEV: Enchufe en el maletero de 1500W
- Luz en el compartimento de la consola central, debajo del reposabrazos central delantero
- Luz de cortesía y de los compartimentos de las puertas: delanteras y traseras
- Carga inalámbrica para el móvil
- Sistema de sonido Bose®
- 12 altavoces

DRIVER ASSISTANCE PACK (DRI-P) :

- Faros Smart Full LED adaptativos (matriciales LED con 20 módulos)
- Detector de tráfico delantero (FCTA)
- Detector de tráfico trasero con frenada activa (RCTB)
- Sistema de asistencia a la frenada en ciudad trasero (SCBS R)
- Control de cruce adaptativo por radar (MRCC)
- Asistente de tráfico y cruce (CTS)
- Asistente de velocidad inteligente i-ACC (i-Adaptive Cruise Control)
- Retrovisor exterior (conductor) con sistema antideslumbramiento automático
- Espejo retrovisor interior sin marco y con sistema anti-deslumbramiento automático

COMFORT PACK TAKUMI (COM-P) :

- Asientos de cuero
- Cristales con tratamiento de privacidad
- Asientos delanteros con 8 ajustes eléctricos y ajuste lumbar
- Asientos delanteros ventilados
- Asientos traseros calefactables
- Detector de fatiga con cámara (DM) y con reconocimiento facial
- Ajuste automático de posición guiado por reconocimiento facial (sistema personalizado)
- Ayuda automática al conductor en la entrada y salida del vehículo, moviendo el asiento y el volante

Memoria de posición de conducción por reconocimiento facial, en:

- Asiento del conductor
- Head up Display
- Retrovisores exteriores
- Volante

PANORAMIC SUNROOF (PAN-P):

- Techo solar panorámico

EQUIPAMIENTO



EXTERIOR	INTERIOR	SEGURIDAD	CONFORT Y MULTIMEDIA	TECNOLOGÍA
EXTERIOR	PRIME-LINE	EXCLUSIVE-LINE	HOMURA	TAKUMI
Llantas de aleación de 18"	•	-	-	-
Llantas de aleación de 20"	-	•	-	-
Llantas de aleación de 20", negras	-	-	•	-
Llantas de aleación de 20", bi-color	•	-	-	•
Faros LED con lavafaros	•	•	•	•
Luces diurnas LED / Luces traseras LED	•	•	•	•
Intermitente LED con función Kodo	•	•	•	•
Firma luminica delantera y trasera	-	•	•	•
Alerón trasero	•	•	•	•
Retrovisores exteriores (eléctricos, autoplegables y calefactados)	•	•	•	•
Retrovisores exteriores en el color de la carrocería	•	•	-	•
Retrovisores exteriores en negro	-	-	•	-
Embelledor de los pilares B y C, Piano Black	-	•	•	•
Parachoques delantero en color de la carrocería	-	-	•	•
Pasos de rueda en color de la carrocería	-	-	•	•
Parachoques trasero en color de la carrocería	-	-	•	•
Ala frontal cromada	•	•	-	•
Ala frontal en negro	-	-	•	-
Parrilla, barras en negro brillante	-	-	-	•
Parrilla, diseño panal en negro brillante	-	-	•	-
• = De serie; - = No disponible				
INTERIOR	PRIME-LINE	EXCLUSIVE-LINE	HOMURA	TAKUMI
Asientos de tela negros	•	•	-	-
Asientos de cuero negro	-	-	•	-
Asientos de cuero blanco nappa	-	-	-	•
Consola en tapicería blanca	-	-	-	•
Paneles decorativos en madera	-	-	-	•
Costuras del volante blancas	-	-	-	•
Luces ambiente	-	-	•	•
Volante de cuero, con controles de audio y Bluetooth	•	•	•	•
Pomo de la palanca de cambios en cuero	•	•	•	•
Freno de estacionamiento electrónico con Autohold	•	•	•	•
Iluminación interior LED	•	•	•	•
Cuadro de mandos digital de 12,3"	•	•	•	•
Pantalla central en color de 12,3"	•	•	•	•
Controlador HMI Commander	•	•	•	•
Climatización bizona	•	•	•	•
División de los asientos traseros (40:20:40)	•	•	•	•
Volante y asientos delanteros calefactados	-	•	•	•
Iluminación en la guantera	-	•	•	•
Iluminación delantera en la zona de los pies	-	•	•	•
Head Up Display proyectado	-	•	•	•
Salidas de ventilación para las plazas traseras	-	•	•	•
• = De serie; - = No disponible				
SEGURIDAD	PRIME-LINE	EXCLUSIVE-LINE	HOMURA	TAKUMI
Airbag lateral y de cortina y de rodilla para el conductor	•	•	•	•
i-Activ AWD	•	•	•	•
Kinematic Posture Control (KPC)	•	•	•	•
Llamada de emergencia	•	•	•	•
Sistema de monitorización de presión de los neumáticos (TPMS)	•	•	•	•
Kit de reparación de neumáticos	•	•	•	•
Inmovilizador	•	•	•	•
Alarma antirrobo con sensor de intrusión	•	•	•	•
eCall con GPS	•	•	•	•
Sistema de asistencia a la frenada (SBS) delantero	•	•	•	•
Sistema de asistencia a la frenada (SBS) con detección de peatones	•	•	•	•
Sistema de alerta de cambio involuntario de carril / Sistema de aviso y prevención de cambio de carril (LDWS/LKA)	•	•	•	•
Control de ángulo muerto (BSM) / detector de tráfico trasero (RCTA)	•	•	•	•
Control de ángulo muerto (BSM) con función de ayuda al salir del habitáculo	•	•	•	•
Asistente de arranque en pendiente	•	•	•	•
Control de descenso	•	•	•	•
Sistema de detección de fatiga del conductor (DAA)	•	•	•	•
Sistema de reconocimiento de señales de tráfico (TSR)	•	•	•	•
Alerta de distancia y velocidad	•	•	•	•
Sensor de aparcamiento trasero	•	•	•	•
Sensor de aparcamiento delantero	-	•	•	•
Luces de carretera automáticas(HBC)	-	•	•	•
Cámara de visión trasera	-	•	•	•
• = De serie; - = No disponible				
CONFORT Y MULTIMEDIA	PRIME-LINE	EXCLUSIVE-LINE	HOMURA	TAKUMI
Bloqueo automático de las puertas	•	•	•	•
Acceso inteligente sin llave	-	•	•	•
Control de crucero	•	•	•	•
Sensor de lluvia y luz	•	•	•	•
Limpiaparabrisas con descongelador	-	•	•	•
Asiento del conductor con 8 ajustes	•	•	•	•
Sistema de navegación	•	•	•	•
Sistema Mazda Connect y controlador HMI Commander	•	•	•	•
8 altavoces	•	•	•	•
2 USB tipo c delante/Bluetooth	•	•	•	•
2 USB tipo C en la parte trasera	-	•	•	•
Toma de 12 V (delante y en el maletero)	•	•	•	•
Radio DAB	•	•	•	•
Apple CarPlay™ y Android Auto™ inalámbricos	•	•	•	•
• = De serie; - = No disponible				
TECNOLOGÍA	PRIME-LINE	EXCLUSIVE-LINE	HOMURA	TAKUMI
Selector de modos de conducción Mi-Drive	•	•	•	•
PHEV: Cable de carga (Modo 2 y Modo 3)	•	•	•	•
My MazdaApp	•	•	•	•
• = De serie; - = No disponible				

TABLAS DE ESPECIFICACIONES



MOTOR	RENDIMIENTO	DIMENSIONES Y PESOS	VOLUMEN DE CARGA	CONSUMOS Y EMISIONES
	2.5 e-Skyactiv PHEV 327CV 8AT AWD	3.3 e-Skyactiv D MHEV 200CV 8AT	3.3 e-Skyactiv D MHEV 254 CV 8AT AWD	
Numero de cilindros	4	6	6	
Cilindrada (cc)	2.488	3.283	3.283	
Ratio de compresión	13.0	15.2	15.2	
Potencia máxima combinada (kW (CV)/rpm)	241(327)/4.000	147 (200)/3.600	187 (254)/3.750	
Par máximo combinado (Nm)	500	450	550	
Potencia máxima motor de combustión (kW (CV)/rpm)	141 (191)/6.000	147 (200)/3.600	187 (254)/3.750	
Par máximo motor de combustión (Nm/rpm)	261	450	550	
Capacidad del depósito (l)	50	58	58	
Potencia máxima motor eléctrico (kW /CV)	129 (175)	-	-	
Par máximo motor eléctrico (Nm)	250	-	-	
ESPECIFICACIONES DE LA BATERÍA				
Tipo de batería	Litio	-	-	
Voltaje (V)	355	-	-	
Capacidad de la batería (kWh)	17.8	-	-	
Peso de la batería (kg)	175.1	-	-	

TABLAS DE ESPECIFICACIONES



MOTOR	RENDIMIENTO	DIMENSIONES Y PESOS	VOLUMEN DE CARGA	CONSUMOS Y EMISIONES
	2.5 e-Skyactiv PHEV 327CV 8AT AWD	3.3 e-Skyactiv D MHEV 200CV 8AT	3.3 e-Skyactiv D MHEV 254CV 8AT AWD	
Velocidad máxima (km/h)	200	212	219	
Aceleración 0-100 km/h (s)	5.8	8.4	7.4	
Capacidad máxima de remolque sin frenos (kg)	750	750	750	
Capacidad máxima de remolque con frenos (pendiente del 8%/12%) (kg)	2500	2500	2500	

TABLAS DE ESPECIFICACIONES



MOTOR	RENDIMIENTO	DIMENSIONES Y PESOS	VOLUMEN DE CARGA	CONSUMOS Y EMISIONES
	2.5 e-Skyactiv PHEV 327CV 8AT AWD	3.3 e-Skyactiv D MHEV 200CV 8AT	3.3 e-Skyactiv D MHEV 254CV 8AT AWD	
Longitud (mm)	4745	4745	4745	
Ancho (mm)	2134	2134	2134	
Altura con antena (mm)	18": 1680.1 20": 1685.9	18":1682.3 20":1688.1	18":1681.9 20":1687.8	
Distancia entre ejes (mm)	2870	2870	2870	
Distancia libre al suelo (mm)	18": 176/ 20": 182	18": 173/ 20": 179	18":176/20": 179	
Peso en orden de marcha con conductor de 75kg (kg)	18" : 2058 20" : 2072	18": 1815 20": 1828	18": 1860 20": 1874	

TABLAS DE ESPECIFICACIONES



MOTOR	RENDIMIENTO	DIMENSIONES Y PESOS	VOLUMEN DE CARGA	CONSUMOS Y EMISIONES
	2.5 e-Skyactiv PHEV 327CV 8AT AWD	3.3 e-Skyactiv D MHEV 200CV 8AT	3.3 e-Skyactiv D MHEV 254CV 8AT AWD	
Volumen de carga, según VDA. (Modo 5 plazas hasta la línea del cinturón)	570 l	570 l	570 l	
Volumen de carga, según VDA. (Modo 2 plazas con los asientos traseros plegados)	1726 l	1726 l	1726 l	

TABLAS DE ESPECIFICACIONES



MOTOR	RENDIMIENTO	DIMENSIONES Y PESOS	VOLUMEN DE CARGA	CONSUMOS Y EMISIONES
	HÍBRIDO ENCHUFABLE GASOLINA		HÍBRIDO LIGERO DIÉSEL	
	2.5 e-Skyactiv PHEV 327CV 8AT AWD	3.3 e-Skyactiv D MHEV 200CV 8AT	3.3 e-Skyactiv D MHEV 254CV 8AT AWD	
Nivel de emisiones*		Euro 6e		
CONSUMOS DE COMBUSTIBLE WLTP				
Autonomía eléctrica combinada (km)	63-64	-	-	-
Autonomía eléctrica por ciudad (km)	69-71	-	-	-
Consumo eléctrico kWh a los 100 km	17.2	-	-	-
Consumo de combustible combinado (l/100 km)	1.4	5.0 - 5.1	5.4 - 5.5	
EMISIONES CO₂ WLTP				
Emisiones CO ₂ combinadas	31 - 33	129 - 132	139 - 142	
Etiqueta DGT	CERO	ECO	ECO	

*Las cifras de eficiencia y emisiones de CO₂ son provisionales. Las cifras oficiales homologadas se publicarán cuando la fecha de inicio de la venta esté próxima.

DESCUBRE MÁS DETALLES SOBRE EL NUEVO MAZDA CX-60

Visita nuestro sitio web y usa el configurador para crear tu versión perfecta de este asombroso SUV nuevo.



CREA TU NUEVO MAZDA CX-60

O solicita información aquí para encontrar respuestas a tus preguntas.



SOLICITA UNA PRUEBA DE
CONDUCCIÓN



BUSCAR UN CONCESIONARIO



IMPRIMIR PDF



SÍGUENOS

