



MAZDA MX-30

DESCÚBRELO





EL ESPÍRITU MAZDA: ELECTRIFICACIÓN POR PARTIDA DOBLE

Con el Mazda MX-30, hemos conseguido crear una experiencia de vehículo eléctrico totalmente nueva, y una flexibilidad nunca vista. Presentamos el primer vehículo de nuestra gama disponible con dos tipos de tecnología eléctrica: totalmente eléctrica e híbrida enchufable. Encontrarás la solución perfecta para ti en función de tus necesidades personales y tu estilo de conducción, como la distancia que quieras recorrer o tu facilidad de acceso a puntos de carga. Gracias a un diseño único y un refinado interior, combinados con una fantástica dinámica de conducción eléctrica, en este innovador SUV compacto eléctrico experimentarás el placer de la conducción cada vez que te pongas al volante.



CREADO EN JAPÓN

El Mazda MX-30 te seduce con el exquisito diseño de su interior y exterior, que viene a representar la máxima expresión de la factura artesanal japonesa. Cada detalle es testimonio de nuestra pasión y la destreza de nuestros maestros artesanos Takumi. Con sus manos han modelado las suaves líneas del vehículo. En el interior, se combinan en perfecta armonía materiales cuidadosamente seleccionados, como el corcho de nuestros orígenes, asientos de cuero vegano de alta calidad y tejidos sostenibles. Gracias al uso de los mejores materiales, han creado un nivel de calidad artesanal que se aprecia en cada detalle y se disfruta con cada viaje.

UNA EXPERIENCIA DE CONDUCCIÓN ÚNICA

Si conduces un Mazda, nunca lo haces solo. Sientes una unión especial con tu coche gracias a esa conexión que llamamos Jinba Ittai. El MX-30 está diseñado para reforzar aún más esta sensación de unión, con características que aumentan tu confianza, mejoran el placer de conducción y ofrecen más funcionalidad y confort. La batería se ha integrado en el cuerpo del vehículo y nuestra exclusiva tecnología G-Vectoring Control ha evolucionado a su versión eGVC PLUS (G-Vectoring Control eléctrico) para que puedas aprovechar todas las ventajas del motor eléctrico en una experiencia de conducción natural y de una respuesta increíble. Las nuevas tecnologías, como el cambio de marchas electrónico y el pedal motor, ofrecen un cambio de marchas intuitivo y fácil con un control de par muy suave, ya sea en rectas, curvas o frenando y retomando la marcha.





CREADO PARA EL CONFORT

Con su propia interpretación de nuestra filosofía de diseño Kodo, el MX-30 ha sido diseñado meticulosamente con líneas sencillas pero que no dejan indiferente. Sus equilibradas proporciones, modeladas a mano en arcilla por nuestros maestros artesanos, confieren al vehículo una sensación de fuerza y belleza que enfatiza nuestro nuevo concepto de diseño de "modernidad humana". Las puertas de apertura inversa te hacen sentir especial al entrar en el coche y aportan una sensación de ligereza y libertad en su interior. Al abrirse desde el centro, las puertas permiten una gran libertad de movimiento al conductor y a los pasajeros, y facilitan la entrada y salida del vehículo.



ESTILO Y SOSTENIBILIDAD DE LA MANO

En ningún otro lugar estarás más cómodo como en el interior del MX-30, en un espacio amplio y refinado. Los diseñadores y maestros artesanos de Mazda han mezclado materiales sostenibles de primera calidad y tecnología fácil de usar para recrear un ambiente de calma para el conductor y los pasajeros. El uso de corcho, hilos reciclados y otros materiales sostenibles es un reflejo de nuestro compromiso con el medioambiente, el confort y la artesanía. El resultado es un interior de un confort extraordinario, que te hará sentir como en casa.





Desarrollado especialmente para el Mazda MX-30, el nuevo acabado interior en polipiel Industrial Vintage de Mazda iguala la calidez y suavidad del cuero auténtico de alta calidad. Para la fabricación de este cuero vegano se utiliza agua en lugar de disolventes orgánicos, lo que contribuye a reducir aún más su impacto medioambiental.



El corcho de nuestros orígenes se ha empleado en la bandeja de la consola y en el interior de los tiradores de las puertas, para destacar la textura y la calidez visual del material. Aunque el corcho transmite la misma sensación agradable a la vista y al tacto que otros materiales naturales como la madera, tiene un impacto medioambiental realmente bajo.



La cabina centrada en el conductor, con una consola central flotante, combina estilo con ergonomía y manejo intuitivo. El conductor es claramente el protagonista.



Inspirado en el arte tradicional de fabricar papel washi japonés, el material del revestimiento de las puertas tiene una textura que parece atrapar el aire, lo que crea una sensación de amplitud en la cabina gracias a los materiales. El tejido utilizado procede de botellas PET recicladas, lo que reduce el impacto medioambiental de los residuos plásticos.



EL PRIMER MAZDA TOTALMENTE ELÉCTRICO

En respuesta a las demandas actuales de movilidad eléctrica sostenible, el primer vehículo totalmente eléctrico de batería (BEV) de Mazda integra una batería ligera de 35,5 kWh que, además de garantizar una excelente capacidad de respuesta, es perfecta para cubrir tus necesidades de movilidad diarias. La autonomía de su batería es de aproximadamente 200 km, muy por encima de la distancia media europea de 48 km/día.* Solo necesitas 26 minutos para cargarla hasta el 80 % con el cargador rápido de 50 kW, por lo que es una opción perfecta para moverte por la ciudad. Con este modelo, que no emite gases de escape en carretera, hemos dado un paso más en nuestro enfoque sostenible: con su batería de 35,5 kWh de un tamaño adecuado, también conseguimos reducir considerablemente las emisiones durante el proceso de fabricación de la batería, que es el factor que más incide sobre las emisiones totales de carbono de un vehículo eléctrico de batería (BEV).

* Para este estudio de marzo de 2019 que Mazda encargó a Ipsos MORI, se trabajó a partir de una muestra representativa online de 12 072 adultos con edad para conducir seleccionados entre distintos mercados europeos.



AUTONOMÍA ELÉCTRICA
200 KM



TIEMPO DE CARGA DE LA
BATERÍA CON UN CARGADOR DE 7,2 KW

3 H



DE 0 A 100 KM/H
9,7 S



POTENCIA CV NM DE PAR
145 270,9



CO₂/ KM
0 G



MOTOR ELÉCTRICO
79,2 KW



UN HÍBRIDO ENCHUFABLE ÚNICO EN EL MUNDO

Eléctrico cuando quieras. Gasolina cuando lo necesites. El Mazda MX-30 R-EV híbrido enchufable (PHEV) ofrece lo mejor de ambas opciones. Disfruta de hasta 85 km de autonomía totalmente eléctrica. Y cuando se agote la batería, puedes conectarte a una estación de carga, o simplemente seguir con el motor de gasolina. Un exclusivo motor rotativo actúa como generador de energía, lo que te permite conducir más de 680 km sin necesidad de recargar ni repostar. A diferencia de cualquier otro vehículo, el motor rotativo alimenta los motores eléctricos, ya que hace las veces de generador para cargar la batería y funciona siempre con un régimen optimizado para una excelente eficiencia de combustible. La gran ventaja es que, al contrario que los híbridos enchufables (PHEV) tradicionales, en el MX-30 R-EV la transición entre la propulsión eléctrica y la convencional no es brusca, sino que permite una suave aceleración eléctrica.



CONSUMO MEDIO DE COMBUSTIBLE WLTP
1,0 l / 100 km



CO₂ / KM – 21 G
Emisiones de CO₂ WLTP
combinadas



AUTONOMÍA TOTALMENTE ELÉCTRICA
85 KM combinada
110 KM por ciudad












e-SKYACTIV R-EV 170 CV
e-SKYACTIV R-EV 125 kW



UNA EXPERIENCIA CONECTADA

Ahora ya puedes acceder de forma segura a toda la información también mientras conduces el Mazda MX-30. Además de la conexión total ya estándar entre tu smartphone y tu vehículo, con la interfaz Mazda Connect podrás compartir información del vehículo con los concesionarios a través del dispositivo de comunicación integrado y los servidores de Mazda. También puedes controlar los niveles de carga o de la temperatura interior desde la aplicación móvil MyMazda. La pantalla LCD de 17,8 cm (7") del cuadro de mandos, situada en el centro presenta la información que necesitas consultar de forma clara y concisa para saber interpretarla al instante. Además, la pantalla central 22,3 cm (8,8") tiene una opción de pantalla dividida para facilitar el uso y controlar toda la información disponible.

-  30 000 emisoras de radio por Internet
-  Pódcast y audiolibros
-  Función SMS/correo electrónico
-  Conversión texto a voz
-  Ajustes de los sistemas de asistencia
-  Sistema de navegación 3D en color con 3 años de actualizaciones gratuitas
-  Telefonía Bluetooth®
-  Ajuste individual del Head-Up Display
-  Carga inalámbrica




Apple CarPlay es una marca comercial de Apple Inc.



Android Auto es una marca comercial de Google LLC

TRANQUILIDAD

La experiencia de conducción única del Mazda MX-30 se complementa con nuestras características de seguridad avanzadas, que denominamos tecnología i-Activsense. Podrás conducir confiado y centrado en lo que realmente importa: disfrutar al volante. Una tecnología nueva ayuda a evitar que nos salgamos del carril al controlar el bordillo y las líneas de carril. Gracias a una carrocería rígida y a estructuras que absorben de forma eficiente la energía de los impactos, se logran unas prestaciones de seguridad excepcionales. La propia estructura del bastidor protege de cualquier riesgo asociado a la batería de alta tensión.




COLORES

TAPICERÍAS

El Mazda MX-30 está disponible con una selección de colores intensos.

Elige el color que mejor exprese tu personalidad.



ARCTIC WHITE



CONFIGURA TU MX-30

COLORES

TAPICERÍAS

TAPICERÍAS QUE TE DEFINEN

Disponible en una amplia gama de tapicerías, el Mazda MX-30 te ofrece muchas opciones entre las que elegir para encontrar la versión perfecta según tus gustos y presupuesto.

Elige una tapicería que despierte tus sentidos.

TAPICERÍA DE TELA NEGRA



PRIME-LINE

EXCLUSIVE-LINE

ADVANTAGE

MAKOTO

MAKOTO PREMIUM

EDITION-R



PRIME-LINE

- EV: Llantas de 18" Silver Metallic
- R-EV: Llantas de 18" Grey Metallic
- Climatizador automático
- Control del ángulo muerto avanzado (BSM)
- Sistema de aviso y prevención de cambio de carril involuntario
- Control de cruceo adaptativo (MRCC)
- Cámara de visión trasera
- Sistema de control de luces de largo alcance (HBC)
- Apple CarPlay™ / Android Auto™
- Sistema de navegación
- Head Up Display de proyección en parabrisas

+ [Lista de equipamiento completo](#)

 [Imprimir](#)

CONFIGURA TU MX-30





EXTERIOR

- EV: Llantas de 18" Silver Metallic
- R-EV: Llantas de 18" Grey Metallic
- Retrovisores exteriores con ajuste eléctrico en negro
- Faros delanteros y traseros LED, Luz diurna LED
- Antena integrada en el parabrisas trasero
- Spoiler de techo

INTERIOR

- Tapicería de tela negra
- Asientos traseros abatibles 60/40
- Climatizador automático
- Pantalla de climatización
- Sistema de levas en el volante (ajuste nivel frenada regenerativa)
- Iluminación interior LED
- Elevalunas eléctricos delanteros
- Guantero iluminado
- Botón de arranque y parada
- Sensor de lluvia y luz
- Reposabrazos delanteros

SEGURIDAD

- Asistente de arranque en cuesta (HHA)
- DSC (Sistema de control de estabilidad)
- e-GVC Plus
- Aisbags frontales, laterales, de cortina y de rodilla
- Inmovilizador
- Sistema de monitorización de presión de los neumáticos
- Sistema de asistencia a la frenada delanteros (SBS) con reconocimiento de peatones
- Control de ángulo muerto avanzado (BSM)
- Reconocimiento de señales tráfico
- Sistema de aviso y prevención de cambio de carril involuntario
- Control de cruce adaptativo (MRCC)
- Sensores de parking delantero y trasero
- Cámara de visión trasera
- Sistema de control de luces de largo alcance (HBC)
- Sistema de llamada de emergencia automática eCall
- Detector de fatiga
- Cierre automático de puertas

COMFORT & MULTIMEDIA

- Apple CarPlay™ / Android Auto™
- Pantalla central de 22,3 cm (8,8")
- Sistema Mazda Connect
- HMI Commander
- 8 altavoces
- Radio digital (DAB)
- Bluetooth® (Manos libres)
- Entrada USB +Toma de corriente de 12V
- Sistema de navegación
- Cuadro de mandos con pantalla digital central de 17,8 cm (7")
- Head Up Display de proyección en parabrisas
- Ordenador de a bordo
- Volante multifunción (Audio y Bluetooth®)

PRIME-LINE

EXCLUSIVE-LINE

ADVANTAGE

MAKOTO

MAKOTO PREMIUM

EDITION-R



EXCLUSIVE-LINE

- Toma de corriente de 150W
- Asientos delanteros calefactados
- Volante calefactado
- Acceso inteligente sin llave
- Retrovisores exteriores calefactados y con plegado eléctrico

+ [Lista de equipamiento completo](#)

 [Imprimir](#)

CONFIGURA TU MX-30





EXTERIOR

- EV: Llantas de 18" Silver Metallic
- R-EV: Llantas de 18" Grey Metallic
- Retrovisores exteriores con ajuste eléctrico en negro
- Faros delanteros y traseros LED, luz diurna halógena
- Antena integrada en el parabrisas trasero
- Spoiler de techo
- Retrovisores exteriores calefactados y con plegado eléctrico
- Retrovisor exterior (conductor) con anti-deslumbramiento automático

INTERIOR

- Tapicería de tela negra
- Asientos traseros abatibles 60/40
- Climatizador automático
- Pantalla de climatización
- Sistema de levas en el volante (ajuste nivel frenada regenerativa)
- Iluminación interior LED
- Elevalunas eléctricos delanteros
- Guantero iluminada
- Botón de arranque y parada
- Sensor de lluvia y luz
- Reposabrazos delantero
- Toma de corriente de 150 W
- Reposabrazos trasero
- Asientos delanteros calefactados
- Volante calefactado
- Retrovisor interior anti-deslumbramiento
- Acceso inteligente sin llave

SEGURIDAD

- Asistente de arranque en cuesta (HHA)
- DSC (Sistema de control de estabilidad)
- e-GVC Plus
- Airbags frontales, laterales, de cortina y de rodilla
- Inmovilizador
- Sistema de monitorización de presión de los neumáticos
- Sistema de asistencia a la frenada delantero (SBS) con reconocimiento de peatones
- Control de ángulo muerto avanzado (BSM)
- Reconocimiento de señales de tráfico
- Sistema de aviso y prevención de cambio de carril involuntario
- Control de crucero adaptativo (MRCC)
- Sensores de parking delantero y trasero
- Cámara de visión trasera
- Sistema de control de luces de largo alcance (HBC)
- Sistema de llamada de emergencia automática eCall
- Detector de fatiga
- Cierre automático de puertas

COMFORT & MULTIMEDIA

- Apple CarPlay™ / Android Auto™
- Pantalla central de 22,3 cm (8,8")
- Sistema Mazda Connect
- HMI Commander
- 8 altavoces
- Radio digital (DAB)
- Bluetooth® (Manos libres)
- Entrada USB + Toma de corriente de 12 V
- Sistema de navegación
- Cuadro de mandos con pantalla digital central de 17,8 cm (7")
- Head Up Display de proyección en parabrisas
- Ordenador de a bordo
- Volante Multifunción (Audio y Bluetooth®)

PRIME-LINE

EXCLUSIVE-LINE

ADVANTAGE

MAKOTO

MAKOTO PREMIUM

EDITION-R



ADVANTAGE

- EV: Llantas de 18" Bright
- R-EV: Llantas de 18" Black Metallic + Machining
- Faros Smart Full LED (ALH)
- Cristales traseros sobretintados
- Asientos delanteros calefactados
- Asiento del conductor con ajuste eléctrico de 4 funciones
- Memorización de la posición de conductor (Asiento, retrovisores exteriores y Head Up Display)

ACABADOS INTERIORES DISPONIBLES

- Acabado Modern Confidence (Blanco / Gris)
- Acabado Industrial Vintage (Marrón / Negro)

+ [Lista de equipamiento completo](#)

 [Imprimir](#)

CONFIGURA TU MX-30





EXTERIOR

- EV: Llantas de 18" Bright
- R-EV: Llantas de 18": Black Metallic + Machining
- Retrovisores exteriores con ajuste eléctrico en negro
- Antena integrada en el parabrisas trasero
- Spoiler de techo
- Faros Smart Full LED adaptativos (ALH)
- Cristales traseros sobre tintados
- Retrovisores exteriores calefactados y con plegado eléctrico

INTERIOR

- Tapicería de tela negra
- Asientos traseros abatibles 60/40
- Climatizador automático
- Pantalla de climatización
- Sistema de levas en el volante (ajuste nivel frenada regenerativa)
- Iluminación interior LED
- Elevalunas eléctricos delanteros
- Guantero iluminada
- Botón de arranque y parada
- Sensor de lluvia y luz
- Reposabrazos delantero
- Asientos delanteros calefactados
- Retrovisor interior anti-deslumbramiento sin marco
- Asiento del conductor con ajuste eléctrico de 4 funciones
- Memorización de la posición de conducción (Asiento, retrovisor exterior y HUD)
- Reposabrazos trasero
- R-EV: Toma de corriente de 1.500 W en el maletero

SEGURIDAD

- Asistente de arranque en cuesta (HHA)
- DSC (Sistema de control de estabilidad)
- e-GVC Plus
- Airbags frontales, laterales, de cortina y de rodilla
- Inmovilizador
- Sistema de monitorización de presión de los neumáticos
- Sistema de asistencia a la frenada delantero (SBS) con reconocimiento de peatones
- Control de ángulo muerto avanzado (BSM)
- Reconocimiento de señales de tráfico
- Sistema de aviso y prevención de cambio de carril involuntario
- Control de crucero adaptativo (MRCC)
- Sensores de parking delantero y trasero
- Cámara de visión trasera
- Sistema de control de luces de largo alcance (HBC)
- Sistema de llamada de emergencia automática eCall
- Detector de fatiga
- Cierre automático de puertas

COMFORT & MULTIMEDIA

- Apple CarPlay™ / Android Auto™
- Pantalla central de 22,3 cm (8,8")
- Sistema Mazda Connect
- HMI Commander
- 8 altavoces
- Radio digital (DAB)
- Bluetooth® (Manos libres)
- Entrada USB + Toma de corriente de 12 V
- Sistema de navegación
- Cuadro de mandos con pantalla digital central de 17,8 cm (7")
- Head Up Display de proyección en parabrisas
- Ordenador de a bordo
- Volante Multifunción (Audio y Bluetooth®)

PRIME-LINE

EXCLUSIVE-LINE

ADVANTAGE

MAKOTO

MAKOTO PREMIUM

EDITION-R




MAKOTO

- EV: Llantas de 18" Bright
- R-EV: Llantas de 18" Black Metallic + Machining
- Faros Smart Full LED (ALH)
- Cristales traseros sobretintados
- Asiento del conductor con ajuste eléctrico de 4 funciones
- Memorización de la posición de conductor (Asiento, retrovisores exteriores y Head Up Display)

ACABADOS INTERIORES DISPONIBLES

- Acabado Modern Confidence (Blanco / Gris)
- Acabado Industrial Vintage (Marrón / Negro)
- Acabado Urban Expression Vintage (Negro)

+ [Lista de equipamiento completo](#)

 [Imprimir](#)

[CONFIGURA TU MX-30](#)





EXTERIOR

- EV: Llantas de 18": Bright
- R-EV: Llantas de 18": Black Metallic + Machining
- Retrovisores exteriores con ajuste eléctrico en negro
- Faros Smart Full LED adaptativos (ALH)
- Antena integrada en el parabrisas trasero
- Spoiler de techo
- Retrovisores exteriores calefactados y con plegado eléctrico
- Retrovisor exterior (conductor) con anti-deslumbramiento automático
- Cristales traseros sobre tintados

INTERIOR

- Tapicería de tela negra
- Asientos traseros abatibles 60/40
- Climatizador automático
- Pantalla de climatización
- Sistema de levas en el volante (ajuste nivel frenada regenerativa)
- Iluminación interior LED
- Elevalunas eléctricos delanteros
- Guantero iluminada
- Botón de arranque y parada
- Sensor de lluvia y luz
- Reposabrazos delantero
- Toma de corriente de 150 W
- Reposabrazos trasero
- Asientos delanteros calefactados
- Volante calefactado
- Retrovisor interior anti-deslumbramiento sin marco
- Acceso inteligente sin llave
- Asiento del conductor con ajuste eléctrico de 4 funciones
- Memorización de la posición de conducción (Asiento, retrovisor exterior y HUD)
- R-EV: Toma de corriente de 1.500 W en el maletero

SEGURIDAD

- Asistente de arranque en cuesta (HHA)
- DSC (Sistema de control de estabilidad)
- e-GVC Plus
- Airbags frontales, laterales, de cortina y de rodilla
- Inmovilizador
- Sistema de monitorización de presión de los neumáticos
- Sistema de asistencia a la frenada delantero (SBS) con reconocimiento de peatones
- Control de ángulo muerto avanzado (BSM)
- Reconocimiento de señales de tráfico
- Sistema de aviso y prevención de cambio de carril involuntario
- Control de cruce adaptativo (MRCC)
- Sensores de parking delantero y trasero
- Cámara de visión trasera
- Sistema de control de luces de largo alcance (HBC)
- Sistema de llamada de emergencia automática eCall
- Detector de fatiga
- Cierre automático de puertas

COMFORT & MULTIMEDIA

- Apple CarPlay™ / Android Auto™
- Pantalla central de 22,3 cm (8,8")
- Sistema Mazda Connect
- HMI Commander
- 8 altavoces
- Radio digital (DAB)
- Bluetooth® (Manos libres)
- Entrada USB + Toma de corriente de 12 V
- Sistema de navegación
- Cuadro de mandos con pantalla digital central de 17,8 cm (7")
- Head Up Display de proyección en parabrisas
- Ordenador de a bordo
- Volante Multifunción (Audio y Bluetooth®)

PRIME-LINE

EXCLUSIVE-LINE

ADVANTAGE

MAKOTO

MAKOTO PREMIUM

EDITION-R



MAKOTO PREMIUM

- Monitor de visión de 360°
- Detector de fatiga con cámara
- Asistente de tráfico y cruce (CTS)
- Sistema de asistencia a la frenada trasero (SBS R)
- Detecto de tráfico delantero (FCTA)
- Detector de tráfico trasero con frenada activa (RCTB)
- Sistema de sonido BOSE® de 12 altavoces

ACABADOS INTERIORES DISPONIBLES

- Acabado Modern Confidence (Blanco / Gris)
- Acabado Industrial Vintage (Marrón / Negro)
- Acabado Urban Expression Vintage (Negro)

OPCIÓN

- Techo Solar

+ [Lista de equipamiento completo](#)

 [Imprimir](#)

CONFIGURA TU MX-30





EXTERIOR

- Bright
- Black Metallic + Machining
- Retrovisores exteriores con ajuste eléctrico en negro
- Faros Smart Full LED adaptativos (ALH)
- Antena integrada en el parabrisas trasero
- Spoiler de techo
- Retrovisores exteriores calefactados y con plegado eléctrico
- Retrovisor exterior (conductor) con anti-deslumbramiento automático
- Cristales traseros sobre tintados

INTERIOR

- Tapicería de tela negra
- Asientos traseros abatibles 60/40
- Climatizador automático
- Pantalla de climatización
- Sistema de levas en el volante (ajuste nivel frenada regenerativa)
- Iluminación interior LED
- Elevalunas eléctricos delanteros
- Guantero iluminada
- Botón de arranque y parada
- Sensor de lluvia y luz
- Reposabrazos delantero
- Toma de corriente de 150 W
- Reposabrazos trasero
- Asientos delanteros calefactados
- Volante calefactado
- Retrovisor interior anti-deslumbramiento sin marco
- Acceso inteligente sin llaveo
- Asiento del conductor con ajuste eléctrico de 4 funciones
- Memorización de la posición de conducción (Asiento, retrovisor exterior y HUD)
- R-EV: Toma de corriente de 1.500 W en el maletero

SEGURIDAD

- Asistente de arranque en cuesta (HHA)
- DSC (Sistema de control de estabilidad)
- e-GVC Plus
- Airbags frontales, laterales, de cortina y de rodilla
- Inmovilizador
- Sistema de monitorización de presión de los neumáticos
- Sistema de asistencia a la frenada delantero (SBS) con reconocimiento de peatones
- Control de ángulo muerto avanzado (BSM)
- Reconocimiento de señales de tráfico
- Sistema de aviso y prevención de cambio de carril involuntario
- Control de cruceo adaptativo (MRCC)
- Sensores de parking delantero y trasero
- Cámara de visión trasera
- Sistema de control de luces de largo alcance (HBC)
- Sistema de llamada de emergencia automática eCall
- Detector de fatiga
- Cierre automático de puertas
- Monitor de visión 360°
- Detector de fatiga con cámara
- Asistente de tráfico y cruceo (CTS)
- Sistema de asistencia a la frenada trasero (SBS R)
- Detector de tráfico delantero (FCTA)
- Detector de tráfico trasero con frenada activa (RCTB)

COMFORT & MULTIMEDIA

- Apple CarPlay™ / Android Auto™
- Pantalla central de 22,3 cm (8,8")
- Sistema Mazda Connect
- HMI Commander
- 8 altavoces
- Radio digital (DAB)
- Bluetooth® (Manos libres)
- Entrada USB + Toma de corriente de 12 V
- Sistema de navegación
- Cuadro de mandos con pantalla digital central de 17,8 cm (7")
- Head Up Display de proyección en parabrisas
- Ordenador de a bordo
- Volante Multifunción (Audio y Bluetooth®)
- Sistema sonido BOSE® con 12 altavoces

PRIME-LINE

EXCLUSIVE-LINE

ADVANTAGE

MAKOTO

MAKOTO PREMIUM

EDITION-R



EDITION-R

- Acabado interior Urban Expression con grabado exclusivo EDITON-R
- Llave con diseño exclusivo EDITION-R
- Alfombrillas con diseño exclusivo EDITION-R
- Techo Solar
- Color exterior Maroon Rouge

+ [Lista de equipamiento completo](#)

 [Imprimir](#)

CONFIGURA TU MX-30





EXTERIOR

- Llantas de 18": Black Metallic + Machining
- Retrovisores exteriores con ajuste eléctrico en negro
- Faros Smart Full LED adaptativos (ALH)
- Antena integrada en el parabrisas trasero
- Spoiler de techo
- Retrovisores exteriores calefactados y con plegado eléctrico
- Retrovisor exterior (conductor) con anti-deslumbramiento automático
- Cristales traseros sobre tintados
- Techo solar

INTERIOR

- Tapicería de tela negra
- Asientos traseros abatibles 60/40
- Climatizador automático
- Pantalla de climatización
- Sistema de levas en el volante (ajuste nivel frenada regenerativa)
- Iluminación interior LED
- Elevalunas eléctricos delanteros
- Guantera iluminada
- Botón de arranque y parada
- Sensor de lluvia y luz
- Reposabrazos delantero
- Toma de corriente de 150 W
- Reposabrazos trasero
- Asientos delanteros calefactados
- Volante calefactado
- Retrovisor interior anti-deslumbramiento sin marco
- Acceso inteligente sin llaveo
- Asiento del conductor con ajuste eléctrico de 4 funciones
- Memorización de la posición de conducción (Asiento, retrovisor exterior y HUD)
- Toma de corriente de 1.500 W en el maletero
- Interior Urban Expression con grabado exclusivo en los reposacabezas
- Llave con diseño exclusivo
- Alfombrillas con diseño exclusivo

SEGURIDAD

- Asistente de arranque en cuesta (HHA)
- DSC (Sistema de control de estabilidad)
- e-GVC Plus
- Airbags frontales, laterales, de cortina y de rodilla
- Inmovilizador
- Sistema de monitorización de presión de los neumáticos
- Sistema de asistencia a la frenada delantero (SBS) con reconocimiento de peatones
- Control de ángulo muerto avanzado (BSM)
- Reconocimiento de señales de tráfico
- Sistema de aviso y prevención de cambio de carril involuntario
- Control de cruce adaptativo (MRCC)
- Sensores de parking delantero y trasero
- Cámara de visión trasera
- Sistema de control de luces de largo alcance (HBC)
- Sistema de llamada de emergencia automática eCall
- Detector de fatiga
- Cierre automático de puertas
- Monitor de visión 360°
- Detector de fatiga con cámara
- Asistente de tráfico y cruce (CTS)
- Sistema de asistencia a la frenada trasero (SBS R)
- Detector de tráfico delantero (FCTA)
- Detector de tráfico trasero con frenada activa (RCTB)

COMFORT & MULTIMEDIA

- Apple CarPlay™ / Android Auto™
- Pantalla central de 22,3 cm (8,8")
- Sistema Mazda Connect
- HMI Commander
- 8 altavoces
- Radio digital (DAB)
- Bluetooth® (Manos libres)
- Entrada USB + Toma de corriente de 12 V
- Sistema de navegación
- Cuadro de mandos con pantalla digital central de 17,8 cm (7")
- Head Up Display de proyección en parabrisas
- Ordenador de a bordo
- Volante Multifunción (Audio y Bluetooth®)
- Sistema sonido BOSE® con 12 altavoces

EQUIPAMIENTO



EXTERIOR	INTERIOR		SEGURIDAD		COMFORT & MULTIMEDIA	
EXTERIOR	PRIME-LINE	EXCLUSIVE-LINE	ADVANTAGE	MAKOTO	MAKOTO PREMIUM	EDITION-R
Llantas de 18" Silver Metallic (EV)	•	•	-	-	-	-
Llantas de 18" Bright (EV)	-	-	•	•	•	-
Llantas de 18" Grey Metallic (R-EV)	•	•	-	-	-	-
Llantas de 18" Black Metallic + Machining (R-EV)	-	-	•	•	•	•
Retrovisores exteriores con ajuste eléctrico en negro	•	•	•	•	•	•
Faros delatneros y traseros LED	•	•	-	-	-	-
Faros Smart Full LED (ALH)	-	-	•	•	•	•
Luz diurna halógena	•	•	-	-	-	-
Antena integrada en el parabrisas trasero	•	•	•	•	•	•
Spoiler de techo	•	•	•	•	•	•
Retrovisores exteriores calefactados y con plegado eléctrico	-	•	•	•	•	•
Retrovisor exterior (conductor) con antideslumbramiento automático	-	•	•	•	•	•
Cristales traseros sobretintados	-	-	•	•	•	•
Techo Solar	-	-	-	-	○	•
Color exterior Maroon Rouge	-	-	-	-	-	•

• = Standard ; ○ = optional ; - = not available

EQUIPAMIENTO



EXTERIOR	INTERIOR			SEGURIDAD	COMFORT & MULTIMEDIA	
INTERIOR	PRIME-LINE	EXCLUSIVE-LINE	ADVANTAGE	MAKOTO	MAKOTO PREMIUM	EDITION-R
Tapicería de tela negra	•	•	-	-	-	-
Acabado Modern Confidence (Blanco / Gris)	-	-	•	•	•	-
Acabado Industrial Vintage (Marrón / Negro)	-	-	•	•	•	-
Acabado Urban Expression (Negro)	-	-	-	•	•	-
Acabado interior Urban Expression con grabado exclusivo EDITON-R	-	-	-	-	-	•
Asientos traseros abatibles 60/40	•	•	•	•	•	•
Climatizador automático	•	•	•	•	•	•
Pantalla de climatización	•	•	•	•	•	•
Sistema de levas en el volante para ajuste de frenada regenerativa	•	•	•	•	•	•
Iluminación interior LED	•	•	•	•	•	•
Elevalunas eléctricos delanteros	•	•	•	•	•	•
Guantera iluminada	•	•	•	•	•	•
Botón de arranque y parada	•	•	•	•	•	•
Sensor de luz	•	•	•	•	•	•
Sensor de lluvia	•	•	•	•	•	•
Reposabrazos delanteros	•	•	•	•	•	•
Toma de corriente de 150W	-	•	-	•	•	•
Reposabrazos trasero	-	•	•	•	•	•
Asientos delanteros calefactados	-	•	•	•	•	•
Volante calefactado	-	•	-	•	•	•
Retrovisor interior antideslumbramiento	-	•	-	-	-	-
Retrovisor interior antideslumbramiento sin marco	-	-	•	•	•	•
Acceso inteligente sin llave	-	•	-	•	•	•
Asiento del conductor con ajuste eléctrico de 4 funciones	-	-	•	•	•	•
Memorización de la posición de conductor (Asiento, retrovisores exteriores y Head Up Display)	-	-	•	•	•	•
Reposabrazos trasero	-	•	•	•	•	•
R-EV: Toma de corriente de 1.500 W en el maletero	-	-	•	•	•	•
Llave con diseño exclusivo EDITION-R	-	-	-	-	-	•
Alfombrillas con diseño exclusivo EDITION-R	-	-	-	-	-	•

• = Standard ; ○ = optional ; - = not available

EQUIPAMIENTO



	EXTERIOR	INTERIOR	SEGURIDAD		COMFORT & MULTIMEDIA	
SEGURIDAD	PRIME-LINE	EXCLUSIVE-LINE	ADVANTAGE	MAKOTO	MAKOTO PREMIUM	EDITION-R
Asistente de arranque en cuesta (HHA)	•	•	•	•	•	•
DSC (Sistema de control de estabilidad)	•	•	•	•	•	•
Aisbags frontales, laterales, de cortina y de rodilla	•	•	•	•	•	•
Inmovilizador	•	•	•	•	•	•
Sistema de monitorización de presión de los neumáticos	•	•	•	•	•	•
Sistema de asistencia a la frenada delanteros (SBS) con reconocimiento de peatones	•	•	•	•	•	•
Control del ángulo muerto avanzado (BSM)	•	•	•	•	•	•
Reconocimiento de señales tráfico	•	•	•	•	•	•
Sistema de aviso y prevención de cambio de carril involuntario	•	•	•	•	•	•
Control de cruceo adaptativo (MRCC)	•	•	•	•	•	•
Sensores de parking delantero y trasero	•	•	•	•	•	•
Cámara de visión trasera	•	•	•	•	•	•
Sistema de control de luces de largo alcance (HBC)	•	•	•	•	•	•
Sistema de llamada de emergencia automática eCall	•	•	•	•	•	•
Detector de fatiga	•	•	•	•	•	•
Cierre automático de puertas	•	•	•	•	•	•
Monitor de visión de 360°	-	-	-	-	•	•
Detector de fatiga con cámara	-	-	-	-	•	•
Asistente de tráfico y cruceo (CTS)	-	-	-	-	•	•
Sistema de asistencia a la frenada trasero (SBS R)	-	-	-	-	•	•
Detecto de tráfico delantero (FCTA)	-	-	-	-	•	•
Detector de tráfico trasero con frenada activa (RCTB)	-	-	-	-	•	•

• = Standard ; ○ = optional ; - = not available

EQUIPAMIENTO



EXTERIOR	INTERIOR		SEGURIDAD		COMFORT & MULTIMEDIA	
COMFORT & MULTIMEDIA	PRIME-LINE	EXCLUSIVE-LINE	ADVANTAGE	MAKOTO	MAKOTO PREMIUM	EDITION-R
Apple CarPlay™ / Android Auto™	•	•	•	•	•	•
Pantalla central de 22,3 cm (8,8")	•	•	•	•	•	•
Sistema Mazda Connect	•	•	•	•	•	•
HMI Commander	•	•	•	•	•	•
8 altavoces	•	•	•	•	•	•
Radio digital (DAB)	•	•	•	•	•	•
Bluetooth con manos libres	•	•	•	•	•	•
Entrada USB +Toma de corriente de 12V	•	•	•	•	•	•
Sistema de navegación	•	•	•	•	•	•
Cuadro de mandos con pantalla digital central de 17,8 cm (7")	•	•	•	•	•	•
Head Up Display de proyección en parabrisas	•	•	•	•	•	•
Ordenador de a bordo	•	•	•	•	•	•
Volante multifunción (audio y Bluetooth)	•	•	•	•	•	•
Sistema de sonido BOSE® de 12 altavoces	-	-	-	-	-	•

• = Standard ; ○ = optional ; - = not available

ESPECIFICACIONES



MOTOR	PRESTACIONES	DIMENSIONES Y PESOS	VOLUMEN DE CARGA	CONSUMOS Y EMISIONES
	E-SKYACTIV EV			E-SKYACTIV R-EV
Tecnología	BEV (coche eléctrico)			PHEV (Híbrido enchufable)
Tracción	Delantera (2WD)			Delantera (2WD)
Transmisión			Automática	
Potencia máxima (CV(kW))	145 (107)			170 (125)
Par máximo (Nm)	270.9			260
Deposito de combustible (l)	-			50
BATERÍA				
Tipo			Lión Litio	
Voltage (V)			355	
Capacidad de la batería (kWh)	35.5			17.8
Peso de la batería (kg)	310			188.2

ESPECIFICACIONES



MOTOR	PRESTACIONES	DIMENSIONES Y PESOS	VOLUMEN DE CARGA	CONSUMOS Y EMISIONES
	E-SKYACTIV EV			E-SKYACTIV R-EV
Velocidad máxima (km/h)			140	
Aceleración (0-100 km/h) en segundos	9.7			9.1
AUTONOMÍA				
Ciclo combinado WLTP (km)	200			85
Por ciudad WLTP (km)	265			110

ESPECIFICACIONES



MOTOR	PRESTACIONES	DIMENSIONES Y PESOS	VOLUMEN DE CARGA	CONSUMOS Y EMISIONES
		E-SKYACTIV EV		E-SKYACTIV R-EV
Longitud (mm)			4.395	
Anchura (mm)			2.035	
Altura (mm)		1.563		1.566
Distancia entre ejes (mm)			2.655	

ESPECIFICACIONES



MOTOR	PRESTACIONES	DIMENSIONES Y PESOS	VOLUMEN DE CARGA	CONSUMOS Y EMISIONES
		E-SKYACTIV EV		E-SKYACTIV R-EV
Volumen de carga, según VDA (Modo 5 plazas)			332 l con BOSE/350 l sin BOSE	
Volumen de carga, según VDA (Modo 2 plazas)			1137 l con BOSE/1155 l sin BOSE	

ESPECIFICACIONES



MOTOR	PRESTACIONES	DIMENSIONES Y PESOS	VOLUMEN DE CARGA	CONSUMOS Y EMISIONES
		E-SKYACTIV EV		E-SKYACTIV R-EV
Consumo de combustible				
Consumo de combustible combinado (l/100km) (WLTP)				
		-		1.0
Consumo eléctrico				
Consumo eléctrico (kWh/100km)				
		17.9		17.5
EMISIONES WLTP				
CO ₂ combinado (g/km) (WLTP) (g/km)				
		0		21

SIEMPRE CONECTADO CON EL MAZDA MX-30

Visita nuestro sitio web y utiliza el configurador para crear la versión que mejor se adapte a ti de este nuevo y rompedor SUV.



CONFIGURA TU NUEVO MAZDA MX-30

O solicita más información aquí para obtener respuesta a todas tus preguntas.



SOLICITA UNA PRUEBA
DE CONDUCCIÓN



BUSCAR UN
CONCESIONARIO



IMPRIMIR PDF



SÍGUENOS



MAZDA AUTOMOVILES ESPAÑA

ENERO 2023