

NOUS SOMMES MAZDA

BIENVENUE À LA MAZDA2

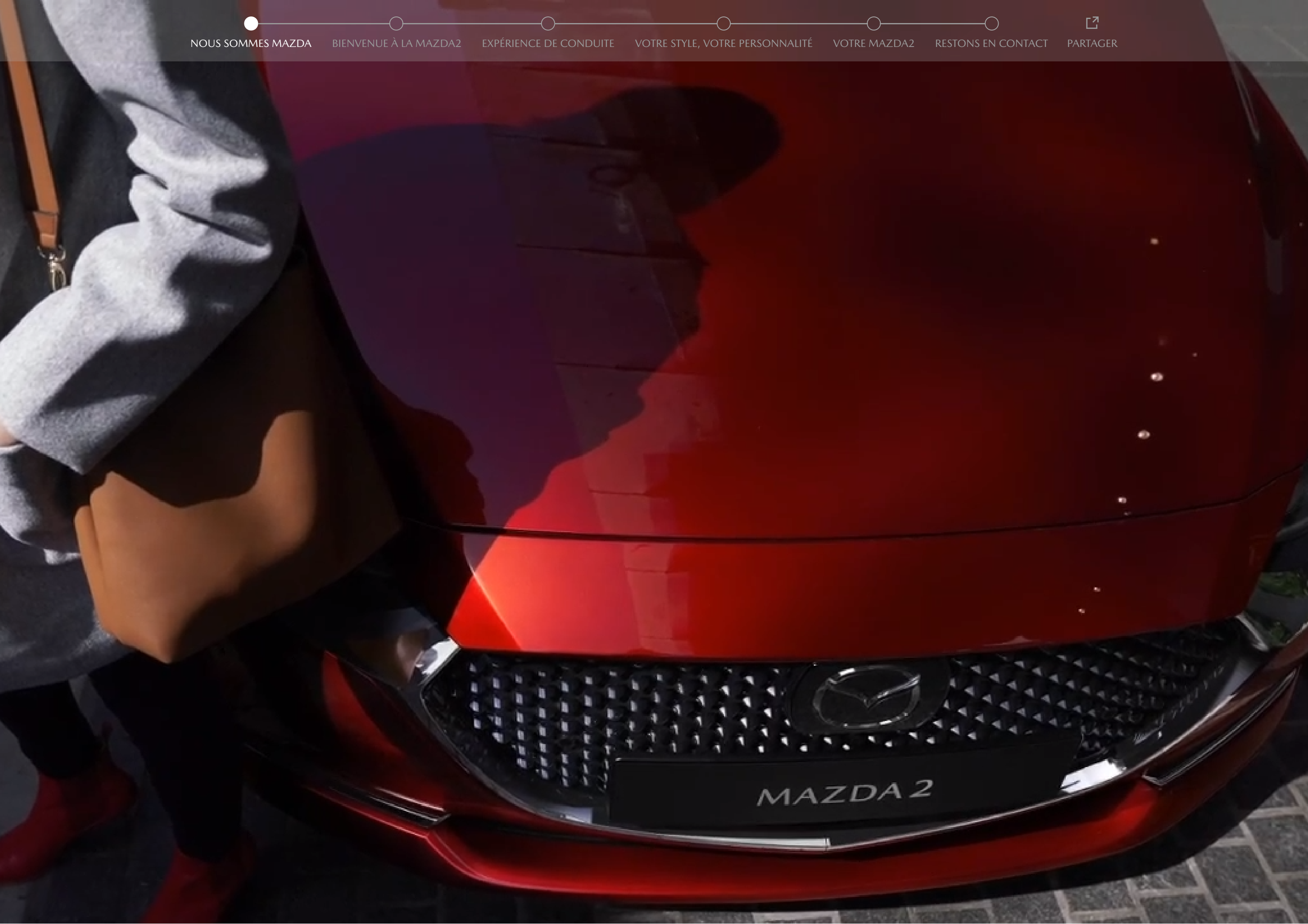
EXPÉRIENCE DE CONDUITE

VOTRE STYLE, VOTRE PERSONNALITÉ

VOTRE MAZDA2

RESTONS EN CONTACT

PARTAGER





Nous explorons les villes et les routes de campagne balayées par le vent.
Épousant chaque virage, le pied sur l'accélérateur.
Vitres baissées, musique de fond, rien de prévu.
En allant toujours de l'avant, défiant le vent. Je suis l'incarnation du Jinba Ittai.
Vous, le cœur battant au volant. Nous étions faits l'un pour l'autre,
tels le cavalier et sa monture, voiture et conducteur ne faisant qu'un.

Ensemble, nous sommes plus forts.
Aucun mot n'est assez fort.
Nous ne roulons jamais seuls. Nous roulons ensemble.

ORIGINAIRES DE MUKAINADA

Mazda a débuté son voyage en tant que fabricant de produits en liège à Mukainada, Hiroshima. Après la Seconde Guerre mondiale, nous avons dû faire face au défi de nous reconstruire, tout comme notre communauté. Depuis, nous n'avons pas seulement accepté les défis, ils ont été notre motivation. Mukainada n'est pas seulement notre ville d'origine, c'est aussi notre source d'inspiration. Tout au long de notre histoire, nous avons mis au point des innovations que d'autres estimaient impossibles, du moteur rotatif à la Technologie Skyactiv, et bien d'autres encore.



KODO : L'ÂME DU MOUVEMENT

Créer une sensation de mouvement, même à l'arrêt, tel est le cœur de la philosophie de Mazda en matière de design. Kodo : l'âme du mouvement. C'est la façon qu'ont nos designers de donner sa propre personnalité à chaque modèle. Les courbes et les angles sont si impressionnants qu'ils attirent votre attention au premier regard. Une sensation d'anticipation qui vous invite à prendre le volant et à vivre cette expérience pure que seule une Mazda peut procurer. Une telle émotion ne peut provenir que du savoir-faire humain. Créée par des êtres humains pour des êtres humains.





PRÉSENTATION DE LA MAZDA2 2022

Conçue et fabriquée avec le plus grand soin, la Mazda2 2022 impressionne tant par son allure que par ses performances. Sa forme sportive et ses teintes éclatantes s'accordent à la perfection à l'intérieur fait main qui apporte un nouveau degré de sophistication, tandis que chaque fonctionnalité a été conçue avec une seule préoccupation : votre bien-être. Grâce à l'approche émotionnelle de nos concepteurs, vous êtes en parfaite osmose avec la Mazda2 et vous vivez une expérience de conduite naturelle et fascinante.

LA BEAUTÉ SUR ROUES

La Mazda2 2022 est à la fois agile et stylée. Notre design Kodo : l'âme du mouvement a permis de créer une voiture à l'esprit ludique, mais élégant. Son design extérieur audacieux crée une sensation de vitalité qui élève le mouvement au niveau d'art. Son look moderne, ses lignes sportives et son apparence générale empreinte de dynamisme vous invitent à prendre le volant.



AVANT

ARRIÈRE



JANTES EN ALLIAGE 16"

Les jantes en alliage 16" de haute qualité mettent en avant l'énergie et la modernité dégagées par le design de la voiture.

PHARES AVANT LED

Leur forme anguleuse confère à la voiture une allure impressionnante. Ils sont capables de percer l'obscurité, même sur les routes les plus sombres.

ANTENNE TYPE REQUIN

L'antenne de type requin relève le style du design Kodo et accentue le dynamisme de la voiture.





CALANDRE AVANT

La calandre avant complète le design Kodo, ajoutant une sensation d'assurance à l'apparence générale.

VITRES SURTEINTÉES À L'ARRIÈRE

Elles apportent un degré supplémentaire de sophistication et de sécurité.

PLATINUM QUARTZ

La nouvelle teinte Platinum Quartz offre une touche d'élégance au design Kodo.



L'ARTISANAT À UN NIVEAU SUPÉRIEUR

« Takumi » est le nom que nous donnons à nos artisans. Un nom qui symbolise dextérité et précision et représente une longue tradition de savoir-faire japonais. Ils affinent leur savoir-faire pendant des années, voire des décennies, pour parvenir à ce niveau de maîtrise. Leur passion, leur patience et leur dévouement envers leur art sont insufflés dans chaque Mazda. Aucun ordinateur ne pourrait les égaler. Chaque détail de la Mazda2 2022 est le témoignage de la virtuosité des Takumi, approfondissant le sentiment d'osmose entre le conducteur et la voiture, jusqu'à atteindre la sensation de ne faire qu'un.





RAFFINÉE JUSQUE DANS LES MOINDRES COUTURES

Rien n'éveille autant les sens que le toucher. Le contact des matières douces, des coutures solides et une forme qui épouse votre corps. Chaque centimètre carré de nos revêtements, conçus avec le plus grand soin, est destiné à améliorer votre expérience de conduite.



LE CONFORT VOUS ATTEND

La Mazda2 2022 a été conçue pour répondre à vos besoins et améliorer votre humeur, grâce à un mélange harmonieux de fonctionnalité et de design. Grâce aux fonctionnalités telles que le verrouillage centralisé avec commande à distance, le rétroviseur intérieur avec fonction anti-éblouissement automatique, le régulateur et limiteur de vitesse, ou le capteur de pluie et de luminosité vous vous sentez confiant et à l'aise.



SIÈGES EN CUIR

Ils procurent une touche d'élégance tout en améliorant le confort du conducteur et des passagers.

SIÈGES EN TISSU

Les sièges recouverts de tissu offrent également un confort optimal, même sur les longs trajets.

AFFICHAGE TÊTE HAUTE EN COULEUR

Toutes les informations importantes pour le conducteur s'affichent dans son champ de vision au bas du pare-brise.





CLIMATISATION AUTOMATIQUE

Réglez la climatisation comme vous l'entendez quelle que soit la température extérieure.

CAMÉRA 360°

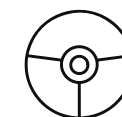
La caméra 360° vous permet de voir exactement où vous allez lorsque vous manœuvrez. Vous garer n'aura jamais été aussi simple.





LA CONNEXION ENTRE LA VOITURE ET SON CONDUCTEUR

L'objectif de chaque Mazda est le même : créer un sentiment d'osmose entre le véhicule et son conducteur. Nous appelons cette sensation unique Jinba Ittai. Une fois que vous ressentez cette connexion, tous vos sens sont en éveil. Vous vivez le moment présent et laissez vos préoccupations de côté. Vous vous sentez plein d'énergie, revitalisé.



Prenez le volant de la Mazda2.

DEMANDEZ UN ESSAI



UNE CONNECTIVITÉ SANS EFFORT

L'intérieur de la Mazda2 2022, axé sur le conducteur, place chaque élément à portée de main pour que vous puissiez rester concentré sur la route. L'écran tactile en couleur de 7" et le HMI Commander vous procurent un environnement entièrement synchronisé pour une commande intuitive de la voiture. Et avec le système d'infodivertissement MZD Connect, il n'a jamais été aussi facile de synchroniser votre smartphone, d'accéder aux radios internet, ou d'écouter votre musique préférée via Android Auto ou Apple CarPlay®* sans fil.

*Apple CarPlay® uniquement disponible pour le marché belge

PUISSANCE ET EFFICACITÉ

Des performances améliorées. Plus d'efficacité. Du bonheur à l'état pur. Voilà ce qu'offrent nos derniers moteurs Skyactiv et M Hybrid de la Mazda2 2022. Nous sommes convaincus que le rendement énergétique ne doit jamais se faire au détriment des performances. Ainsi, nos ingénieurs passionnés de conduite ont trouvé le moyen d'associer les deux. Chaque aspect du véhicule a été conçu pour optimiser la dynamique de conduite et l'efficacité : de la carrosserie à la transmission, en passant par la technologie du moteur et le châssis.





MAZDA M HYBRID - PLAISIR DE CONDUITE ET EFFICACITÉ

La technologie Mazda M Hybrid est notre manière innovante de faire évoluer la technologie hybride. Le système capte l'énergie qui est habituellement perdue lors du freinage et l'utilise pour soutenir le moteur et alimenter le système électrique. Il en résulte une accélération en douceur, des transitions naturelles lors du freinage ou de l'accélération et, globalement, une sensation de pur plaisir de conduire. Tout en économisant du carburant.

EN CONFIANCE OÙ QUE VOUS SOYEZ

Une gamme de systèmes de sécurité i-Activsense et d'innovantes fonctions de sécurité vous avertissent des dangers et contribuent à éviter les collisions, ou à en minimiser l'impact. Des fonctionnalités de nouvelle génération telles que le système de surveillance des angles morts (BSM), le système de surveillance d'angles morts en marche arrière (RCTA), les capteurs de stationnement ou l'assistance au freinage en milieu urbain (SCBS) améliorent votre visibilité et votre réactivité au volant.





ASSISTANCE AU FREINAGE EN MILIEU URBAIN (SCBS)

Elle vous aide à freiner afin de réduire les dommages en cas de collision. Le système utilise un capteur laser sophistiqué pour détecter les autres véhicules et actionne les freins.

CAMÉRA 360° (AVM)

Conduisez l'esprit serein, où que vous alliez. Le système veille à ce que les dangers soient détectés depuis tous les angles de la voiture.

PHARES AVANT LED INTELLIGENTS (AHL)

Cette technologie de dernier cri vous offre une visibilité de nuit aussi bonne qu'en plein jour. Elle ajuste automatiquement les phares avant LED dans les virages afin d'éclairer une portion plus importante de la route, prolongeant ainsi votre temps de réaction.





G-VECTORING CONTROL

Le système G-Vectoring Control a été conçu pour améliorer l'adhérence, la réactivité de la direction et la dynamique de conduite dans les virages. Il vous aide à chaque instant afin que vous ayez une expérience de conduite plus connectée.

RÉTROVISEUR ANTI-ÉBLOUISSEMENT AUTOMATIQUE

Il assombrit les phares des véhicules arrivant derrière vous afin que vous puissiez vous concentrer sur ce qui importe vraiment, le plaisir de conduire.

SYSTÈME DE RECONNAISSANCE DES PANNEAUX DE CIRCULATION (TSR)

Pour une conduite plus sûre, le système de reconnaissance des panneaux de circulation permet au conducteur de ne manquer aucun panneau, en les montrant sur l'affichage tête haute en couleur. Les panneaux de circulation sont reconnus au moyen de la caméra de détection avant lorsque le véhicule est en mouvement.





RÉGULATEUR DE VITESSE ADAPTATIF (MRCC)

Cette fonction utilise un capteur radar à ondes millimétriques pour évaluer la vitesse et la distance relatives de la voiture qui vous précède. Elle vous permet de conserver une distance de sécurité par rapport à cette dernière, pour une conduite plus agréable et moins fatigante lors de longs trajets ou sur l'autoroute.

SYSTÈME DE SUIVI DE VOIE ACTIF (LKA)

Ce système favorise une conduite plus sûre en fournissant l'assistance de direction appropriée, grâce à une caméra montée sur le pare-brise qui reconnaît le marquage des voies au sol. Il s'active lorsque la voiture dépasse les 60 km/h.

SYSTÈME DE SURVEILLANCE DES ANGLES MORTS (BSM)

Il détecte les véhicules approchant par derrière ou dans les voies adjacentes afin que vous puissiez changer de voie en toute sécurité. Il vous avertit automatiquement de la présence de véhicules dans vos angles morts en faisant retentir un signal sonore et en affichant une icône dans le rétroviseur extérieur approprié.



DES TEINTES QUI VONT VOUS ÉMOUVOIR



Les couleurs de carrosserie de la Mazda2 2022 ne manqueront pas de capter votre attention, comme notre nouvelle teinte Platinum Quartz. Un mélange audacieux de paillettes d'aluminium claires et de pigments opaques qui illumine les splendides reflets du design Kodo, pour lui donner vie comme jamais auparavant.



CONFIGUREZ VOTRE MAZDA2



SOUL RED
CRYSTAL



JET
BLACK



POLYMETAL
GREY



SONIC
SILVER



DEEP
CRIMSON




ARCTIC
WHITE



CERAMIC
WHITE



DEEP
CRYSTAL
BLUE



ETERNAL
BLUE



MACHINE
GREY



PLATINUM
QUARTZ



SNOWFLAKE
WHITE



VOTRE STYLE, VOTRE PERSONNALITÉ

Faites votre choix et choisissez ce qui rendra votre Mazda2 2022 unique. Nous avons conçu une gamme d'accessoires sophistiqués qui complètent parfaitement votre Mazda2 2022 et expriment votre personnalité.

[DÉCOUVRIR NOS ACCESSOIRES](#)



JUPE AVANT

Elle confère un look plus sportif.

JUPES LATÉRALES

Optimisez le look de votre MAZDA2 2022.

BECQUET DE TOIT

Il complète le design Kodo en lui conférant un look encore plus dynamique.





ACCOUDOIR CENTRAL

Un confort accru et du rangement supplémentaire grâce au compartiment de stockage.

TAPIS DE SOL

Conçus avec des matériaux de grande qualité, ils s'adaptent parfaitement à l'intérieur de votre Mazda2 2022.

PROTECTION DE COFFRE

Une bonne manière de garder votre coffre propre comme au premier jour pendant des années.





PLAQUES DE SEUIL DE PORTE ILLUMINÉES

Elles donnent à l'intérieur de votre voiture une touche de luxe supplémentaire.

ATTACHE REMORQUE

Une attache de remorque amovible, pratique et facile à installer et à retirer.

BARRES DE TOIT

Le moyen le plus pratique pour transporter un chargement supplémentaire.





JANTES 15" DARK GUNMETAL

Une touche de personnalisation
supplémentaire au design Kodo.

JANTES 16" BLACK METALLIC

Une touche de maturité et d'originalité.





MAZDA2

Jantes en acier avec enjoliveurs 15"
Pneus 185/65 R15
Intérieur tissu noir/gris Classic
HMI Commander et MZD Connect avec
écran couleur tactile 7"
Système de contrôle de la pression des pneus
(TPMS)


MAZDA2

SKYMOVE

HOMURA

SKYDRIVE

SKYCRUISE



SKYMOVE

Jantes en acier avec enjoliveurs 15"
Pneus 185/65 R15
Intérieur en tissu noir/'Mahogany Brown'
HMI Commander et MZD Connect avec
écran couleur tactile 7"
Régulateur et limiteur de vitesse
Commandes audio intégrées au volant

MAZDA2

SKYMOVE

HOMURA

SKYDRIVE

SKYCRUISE



HOMURA

Jantes en alliage 16" 'Black'

Pneus 185/60 R16

Intérieur en tissu noir avec surpiqûres rouges

HMI Commander et MZD Connect avec
écran couleur tactile 7"

Régulateur et limiteur de vitesse

Antenne type requin en 'Brilliant Black'


MAZDA2

SKYMOVE

HOMURA

SKYDRIVE

SKYCRUISE



SKYDRIVE

Jantes en alliage 15" 'Silver'

Pneus 185/65 R15

Intérieur en tissu noir/'Mahogany Brown'

HMI Commander et MZD Connect avec
écran couleur tactile 7"

Régulateur et limiteur de vitesse

Aide au stationnement arrière

MAZDA2

SKYMOVE

HOMURA

SKYDRIVE

SKYCRUISE



SKYCRUISE

Jantes en alliage 16" 'Silver'

Pneus 185/60 R16

Intérieur en tissu noir/'Dark Navy Blue'

HMI Commander, MZD Connect avec écran
couleur tactile 7" et système de navigation

(3 ans de mise à jour gratuite des cartes)

Régulateur de vitesse adaptatif (MRCC) et
limiteur de vitesse

ÉQUIPEMENTS

EXTÉRIEUR	INTÉRIEUR	CONNECTIVITÉ ET INFODIVERTISSEMENT		SÉCURITÉ		OPTIONS	
		MAZDA2	SKYMOVE	HOMURA	SKYDRIVE	SKYCRUISE	
Phares avant LED avec fonction antibrouillard intégrée, lave-phares et feux diurnes halogènes		•	•	•	•	-	
Phares avant LED intelligents (AHL) avec fonction antibrouillard intégrée, signature LED, lave-phares et feux diurnes LED		-	-	-	-	•	
Rétroviseurs réglables électriquement et coques assorties à la couleur carrosserie		•	-	-	-	-	
Rétroviseurs réglables électriquement, chauffants et coques assorties à la couleur carrosserie		-	•	-	•	•	
Rétroviseurs réglables électriquement, chauffants et coques en Brilliant Black		-	-	•	-	-	
Rétroviseurs rabattables automatiquement		-	-	-	-	•	
Vitres surteintées à l'arrière		-	-	•	•	•	
Aide au stationnement arrière		-	-	-	•	•	
Aide au stationnement avant		-	-	-	-	•	
Caméra de recul		-	-	•	-	-	
Caméra 360° (AVM)		-	-	-	-	•	
Capteur de pluie et de pénombre		-	-	-	-	•	
Verrouillage centralisé avec commande à distance		•	•	•	•	-	
Verrouillage centralisé avec clé intelligente		-	-	-	-	•	
Jantes en acier avec enjoliveurs 15" et pneus 185/65 R15		•	•	-	-	-	
Jantes en alliage 15" 'Silver' et pneus 185/65 R15		-	-	-	•	-	
Jantes en alliage 16" 'Black' et pneus 185/60 R16		-	-	•	-	-	
Jantes en alliage 16" 'Silver' et pneus 185/60 R16		-	-	-	-	•	
Poignées de portes couleur carrosserie		•	•	•	•	•	
Boucliers avant et arrière couleur carrosserie		•	•	-	•	-	
Boucliers avant et arrière couleur carrosserie avec insert en chrome satiné		-	-	•	-	•	
Grille de calandre en 'Piano Black'		-	-	•	-	•	
Antenne type requin		-	-	-	-	•	
Antenne type requin en 'Brilliant Black'		-	-	•	-	-	
Sortie d'échappement chromée		-	-	-	-	•	

• = Standard; ◦ = Option; - = Non disponible

ÉQUIPEMENTS

	EXTÉRIEUR	INTÉRIEUR	CONNECTIVITÉ ET INFODIVERTISSEMENT	SÉCURITÉ	OPTIONS		
INTÉRIEUR			MAZDA2	SKYMOVE	HOMURA	SKYDRIVE	SKYCRUISE
Climatisation manuelle			○	●	●	●	-
Climatisation automatique			-	-	-	-	●
Ordinateur de bord avec indication de la température extérieure			●	●	●	●	●
Affichage tête haute en couleur avec projection sur écran (ADD)			-	-	-	-	●
Vitres électriques avant et arrière			●	●	●	●	●
Rétroviseur intérieur avec fonction anti-éblouissement automatique			-	-	-	-	●
Volant réglable en hauteur et en profondeur			●	●	●	●	●
Volant et pommeau du levier de vitesse gainés cuir			-	●	●	●	●
Commandes audio intégrées au volant			●	●	●	●	●
Palettes au volant pour la boîte automatique			-	-	-	-	●
Volant chauffant			-	-	-	-	●
Siège conducteur réglable en hauteur			●	●	●	●	●
Siège passager réglable en hauteur			-	●	●	●	●
Sièges chauffants à l'avant			-	-	-	●	●
Banquette arrière rabattable 60/40			-	●	●	●	●
Revêtement du tableau de bord en plastique noir			●	-	-	-	-
Revêtement du tableau de bord en Anthracite brillant			-	●	●	●	-
Revêtement du tableau de bord en similicuir Navy avec surpiqûres contrastantes			-	-	-	-	●
Revêtement de la console centrale en similicuir noir avec surpiqûres contrastantes			-	-	-	-	●
Intérieur tissu noir/gris Classic			●	-	-	-	-
Intérieur en tissu noir/'Mahogany Brown'			-	●	-	●	-
Intérieur en tissu noir avec surpiqûres rouges			-	-	●	-	-
Intérieur en tissu noir/'Dark Navy Blue'			-	-	-	-	●
Couvre-bagages			●	●	●	●	●

● = Standard; ○ = Option; - = Non disponible

ÉQUIPEMENTS

EXTÉRIEUR	INTÉRIEUR	CONNECTIVITÉ ET INFODIVERTISSEMENT		SÉCURITÉ	OPTIONS	
CONNECTIVITÉ ET INFODIVERTISSEMENT		MAZDA2	SKYMOVE	HOMURA	SKYDRIVE	SKYCRUISE
Radio AM/FM, DAB, entrées USB (x2) et AUX (x1), 6 haut-parleurs		•	•	•	•	•
HMI Commander et MZD Connect avec écran couleur tactile 7"		•	•	•	•	•
Bluetooth®		•	•	•	•	•
Apple Carplay®*		•	•	•	•	-
Apple Carplay® sans fil*		-	-	-	-	•
Système de navigation (3 ans de mise à jour gratuite des cartes)		○	○	○	○	•

* Apple CarPlay® uniquement disponible pour le marché belge

• = Standard; ○ = Option; - = Non disponible

ÉQUIPEMENTS

EXTÉRIEUR	INTÉRIEUR	CONNECTIVITÉ ET INFODIVERTISSEMENT	SÉCURITÉ			OPTIONS	
			MAZDA2	SKYMOVE	HOMURA		SKYDRIVE
SÉCURITÉ							
			-	•	•	•	-
			-	-	-	-	•
			-	•	•	•	•
			-	-	-	-	•
			-	-	-	-	•
			-	-	•	•	•
			-	-	-	-	•
			-	-	-	-	•
			-	-	-	-	•
			-	-	-	-	•
			•	•	•	•	•
			•	•	•	•	•
			•	•	•	•	•
			•	•	•	•	•
			•	•	•	•	•

• = Standard; ○ = Option; - = Non disponible

ÉQUIPEMENTS

EXTÉRIEUR	INTÉRIEUR	CONNECTIVITÉ ET INFODIVERTISSEMENT	SÉCURITÉ	OPTIONS		
OPTIONS		MAZDA2	SKYMOVE	HOMURA	SKYDRIVE	SKYCRUISE
Peinture métallisée (Snowflake White, Jet Black, Deep Crystal Blue, Eternal Blue, Sonic Silver, Deep Crimson, Ceramic White, Polymetal Grey, Platinum Quartz)		○	○	○	○	○
Peinture métallisée Machine Grey		○	○	○	○	○
Peinture métallisée Soul Red Crystal		○	○	○	○	○
Cuir Blanc Revêtement des sièges en cuir blanc avec inserts Ultrasuède® taupe, similicuir blanc, tissu taupe et surpiqûres contrastantes, inserts des panneaux de porte en Ultrasuède® taupe, similicuir blanc et surpiqûres contrastantes, revêtement du tableau de bord en Ultrasuède® taupe et surpiqûres contrastantes, revêtement de la console centrale en similicuir blanc, poignées des portes et insert du tableau de bord en chrome satiné, insert en gris clair pour les ouïes de ventilation		-	-	-	-	○

• = Standard; ○ = Option; - = Non disponible

CHIFFRES DE CONSOMMATION

ESSENCE			
	Skyactiv-G 75 ch BVM6	e-Skyactiv G 90 ch BVM6	Skyactiv-G 90 ch BVA6
Norme d'émissions CE	Euro 6d	Euro 6d	Euro 6d
Valeurs WLTP			
Consommation (l/100 km)			
Combiné	4.8	4.7	5.4
Très élevé	5.1	5.1	5.9
Elevé	4.2	4.1	4.7
Moyen	4.6	4.5	5.0
Bas	5.8	5.7	6.4
Émissions de CO ₂ (g/km)			
Combiné	109	107	122

Pour la Belgique : Depuis le 1/9/2018, la consommation et les émissions de CO₂ sont calculées suivant le test WLTP (Worldwide Harmonized Light Vehicle TestProcedure). Toutefois, le gouvernement peut toujours utiliser les valeurs du NEDC 2.0 à certaines fins fiscales. Les tests WLTP s'effectuent par un cycle d'essai en laboratoire selon des modalités uniformes, standardisées et contrôlées. La consommation et les émissions de CO₂ sont calculées pour la version de base telle qu'elle est disponible au moment du test. Des équipements optionnels, le style de conduite, les conditions de circulation et des paramètres ambiants influencent la consommation finale d'un véhicule. La consommation réelle et les émissions de CO₂ peuvent donc différer de la valeur WLTP. Le concessionnaire vendeur et Mazda ne sont en aucun cas responsables d'éventuelles différences entre la consommation finale du véhicule et les résultats du test WLTP. Si vous souhaitez plus d'informations au sujet de ces valeurs et de l'impact possible des valeurs NEDC 2.0 sur la fiscalité d'un véhicule, veuillez contacter votre concessionnaire. Plus d'info sur la consommation et le CO₂ sur fr.mazda.be/wltp.

Pour le Grand-Duché de Luxembourg : Depuis le 1/9/2018, la consommation et les émissions de CO₂ sont calculées suivant le test WLTP (Worldwide Harmonized Light Vehicle TestProcedure). Les tests WLTP s'effectuent par un cycle d'essai en laboratoire selon des modalités uniformes, standardisées et contrôlées. La consommation et les émissions de CO₂ sont calculées pour la version de base telle qu'elle est disponible au moment du test. Des équipements optionnels, le style de conduite, les conditions de circulation et des paramètres ambiants influencent la consommation finale d'un véhicule. La consommation réelle et les émissions de CO₂ peuvent donc différer de la valeur WLTP. Le concessionnaire vendeur et Mazda ne sont en aucun cas responsables d'éventuelles différences entre la consommation finale du véhicule et les résultats du test WLTP. Si vous souhaitez plus d'informations au sujet de ces valeurs et de la fiscalité d'un véhicule, veuillez contacter votre concessionnaire. Plus d'info sur la consommation et le CO₂ sur www.mazda.lu/wltp.

RESTEZ INFORMÉS À PROPOS DE LA MAZDA2



IMPRIMER LA BROCHURE



DEMANDER UN DEVIS

SUIVEZ-NOUS SUR



TENEZ-MOI INFORMÉ

Facebook, Twitter, iPod®, Stitcher™, aha™, Bose®, Twiddler®, Centerpoint®, Nd®, Surround-Stage® et AudioPilot® sont des marques déposées aux États-Unis et dans d'autres pays. Elles sont utilisées avec leur autorisation.

Annoncesur : Mazda Motor Belux, importateur. Blaasveldstraat 162, B-2830 Willebroek. Numéro d'entreprise : 0406.024.281. Numéro de compte : BE21 320 006 987 003.

Législation environnementale (A.R. 19.03.04).

Contact : info-be@mazdaeur.com. www.mazda.be. Service clientèle Mazda : 00800 32 43 54 65 - Internet : www.mazda.be/www.mazda.lu - Septembre 2021 MAZ2-BR-FR20

Mazda se réserve le droit d'introduire des changements de caractéristiques et d'équipements en raison du développement constant de ses produits. Il est possible que les coloris et selleries présentés sur cette brochure diffèrent légèrement de la réalité en raison de restrictions dues à l'impression. Aussi, nous vous recommandons de contacter votre concessionnaire Mazda pour de plus amples informations. Le nom de marque et les logos Bluetooth® nom de marque et les logos sont la propriété de la société Bluetooth la marque SIG, Inc. et son utilisation par la société Mazda Motor Company se fait sous licence. Les autres marques déposées et appellations commerciales appartiennent à leurs propriétaires respectifs.



MAZDA MOTOR BELUX