

ORIGINES DE MAZDA

BIENVENUE MAZDA2

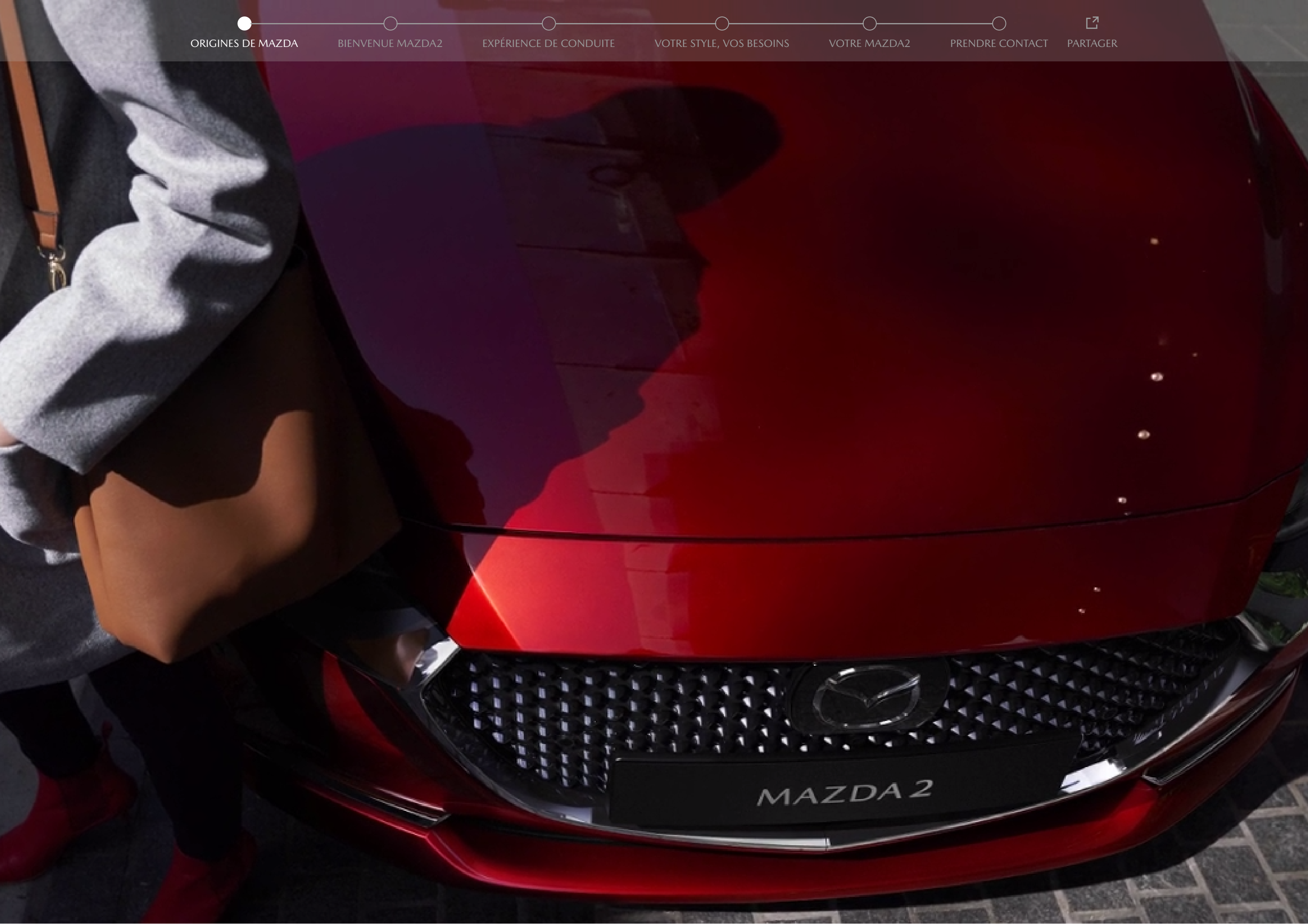
EXPÉRIENCE DE CONDUITE

VOTRE STYLE, VOS BESOINS

VOTRE MAZDA2

PRENDRE CONTACT

PARTAGER





Conduire une Mazda2
c'est découvrir l'esprit Jinba Ittai :
faire corps avec sa voiture.

L'expérience de conduite est au cœur de nos créations.
Tout ce que vous percevez au volant vous connecte à la voiture,
pour profiter pleinement du plaisir de la route.

DRIVE TOGETHER*
*Faire corps avec sa voiture.

L'ESPRIT DE MUKAINADA

Après avoir commencé son incroyable épopée comme fabricant de produits en liège, Mazda a dû repartir de zéro après le bombardement d'Hiroshima lors de la Seconde Guerre mondiale. Cette épreuve nous a appris qu'avec la volonté, on pouvait soulever des montagnes. Mukainada n'est pas seulement le berceau de l'entreprise, c'est aussi notre source d'inspiration. Du moteur rotatif aux Technologies Skyactiv, notre histoire est jalonnée d'exploits et d'innovations que beaucoup jugeaient pourtant impossibles.


[EN SAVOIR PLUS SUR NOTRE ESPRIT DE CHALLENGER](#)



KODO : L'ÂME DU MOUVEMENT

Notre philosophie du design a pour but d'évoquer la sensation d'énergie, même lorsque la voiture est à l'arrêt, et de conférer une personnalité unique à chacun de nos modèles. Le travail des formes et des surfaces est essentiel pour capter votre attention dès le premier regard, exciter votre curiosité et vous donner une envie irrésistible de vous mettre au volant et de ressentir ce lien unique que seule une Mazda peut procurer. Mais pour susciter un sentiment aussi fort, rien ne remplace la main de l'Homme.

[EN SAVOIR PLUS SUR NOTRE LANGAGE STYLISTIQUE](#)





PRÉSENTATION DE LA MAZDA2

Peaufinée jusque dans les moindres détails, la Mazda2 est un enchantement pour les sens. Laissez-vous séduire par son look sportif et ses couleurs éclatantes et par son intérieur sophistiqué, entièrement axé sur le conducteur. Pensée pour transcender le plaisir de conduire et mettre tous vos sens en émoi, la Mazda2 vous donne l'impression de faire corps avec la voiture.

UNE BEAUTÉ SAISSANTE

Inspirée par la philosophie du design KODO : l'âme du mouvement, nous avons créé une voiture à la fois agile, élégante et ludique. Expression du mouvement à l'état pur, le design extérieur audacieux renforce l'impression de vitalité. Sa silhouette athlétique et son allure générale qui dégage une formidable sensation de mouvement vers l'avant vous invitent à passer au volant.



AVANT

ARRIÈRE



JANTES ALLIAGE 16"

Ces jantes alliage de haute qualité apportent une touche de vitalité et de modernité à la voiture.

PHARES AVANT À LED

Avec leur regard perçant et leur forme plus effilée que jamais, ces projecteurs ne manqueront pas d'attirer l'attention de jour comme de nuit.

ANTENNE TYPE « REQUIN »

L'antenne en forme d'aileron de requin rehausse la beauté du design KODO et renforce la sensation d'énergie qui se dégage de la voiture.





CALANDRE AVANT

En phase avec l'évolution du design KODO, la calandre avant donne une allure plus assurée à la voiture.

VITRES ET LUNETTE ARRIÈRE SURTEINTÉES

Elles apportent une touche de raffinement supplémentaire tout en améliorant la sécurité et en protégeant votre intimité.

COLORIS PLATINUM QUARTZ

Le nouveau coloris Platinum Quartz souligne l'élégance du design KODO et met en lumière la fluidité des formes de la voiture partout où vous allez.



UN SAVOIR-FAIRE INESTIMABLE

« Takumi », le nom que nous donnons à nos maîtres-artisans, symbolise la dextérité et la précision d'un art séculaire au Japon. Il a fallu des années de pratique à nos « Takumi » pour parvenir au sommet de leur art. Chaque Mazda témoigne de la passion qui les anime, de leur patience et de leur dévouement. Chaque détail de la Mazda2 rend hommage à ce savoir ancestral et contribue à créer un univers inspirant qu'aucune machine ne saurait produire.






UN SENS INNÉ DU RAFFINEMENT

L'éveil des sens passe aussi par le toucher. La forme des sièges, la douceur des textures ou le contact des surpiqûres contribuent indéniablement à l'atmosphère chaleureuse de l'habitacle. Chaque centimètre carré des selleries a été confectionné avec le plus grand soin pour optimiser l'agrément de conduite.



UN CONFORT OPTIMAL

Parfait mariage entre style et fonctionnalité, la Mazda2 répond à tous vos besoins et promet de vous faire vivre une expérience riche en émotion. Ouverture/fermeture des portes à télécommande, rétroviseur intérieur photochromatique, limiteur de vitesse réglable et détecteur de luminosité/pluie : aucun détail n'a été négligé pour accroître le sentiment de bien-être et de confiance à bord.



SIÈGES EN CUIR*

Renforcent le confort à bord et apportent une touche de style et d'exclusivité.

* Seules les zones portantes des sièges (assise, dossier, renforts latéraux) sont revêtues des garnitures mentionnées.

AFFICHAGE TÊTE HAUTE COULEUR (ADD)

Projette les informations importantes en bas du pare-brise, directement dans le champ de vision du conducteur.





CLIMATISATION AUTOMATIQUE

Permet de régler automatiquement la température dans le véhicule.

CAMÉRA DE REcul

Offre une vue de l'arrière du véhicule pour vous aider lors des marches arrière ou des manœuvres. Faire un créneau devient un jeu d'enfant.





UN PUISSANT SENTIMENT D'HARMONIE

Conduire une Mazda, c'est se sentir en totale harmonie avec la voiture, comme si vous faisiez corps avec elle. Ce sentiment d'osmose entre l'homme et sa monture porte un nom : Jinba Ittai. Cette connexion unique élève vos sens. Vous vivez pleinement l'instant présent. Vous ressentez un puissant sentiment de plénitude et d'exaltation.



UNE ERGONOMIE SOIGNÉE

Chaque chose est à portée de main dans l'habitacle centré sur l'humain de la Mazda2, car rien ne saurait détourner votre attention du plaisir de conduire. Par ailleurs, l'écran couleur tactile (à l'arrêt) de 7 pouces et l'interface à commandes multiples (HMI) garantissent un environnement entièrement synchronisé. La synchronisation de votre téléphone portable et l'écoute de vos stations de radio Internet ou musiques préférées via Android Auto™ ou Apple CarPlay™ sans fil sont désormais un jeu d'enfant grâce au système d'info-divertissement MZD Connect.

LE SUMMUM DE L'EFFICACITÉ

Performance. Efficacité. Agrément de conduite. Voici ce que vous êtes en droit d'attendre de nos Technologies Skyactiv et de nos systèmes de micro-hybridation sur la Mazda2. Nos ingénieurs ont encore réussi l'impensable : accroître la sobriété énergétique tout en améliorant les performances. Chaque aspect du véhicule a été pensé pour optimiser le plaisir de conduite et l'efficacité : de la structure de caisse aux technologies moteur, en passant par le châssis et la transmission.





MAZDA M HYBRID - EFFICACITÉ ET PLAISIR DE CONDUIRE

Mazda M Hybrid est notre technologie d'hybridation innovante. La technologie Mazda M Hybrid récupère l'énergie habituellement gâchée pendant le freinage et la met au service du moteur et du système électrique du véhicule. Résultat ? Une accélération fluide, des transitions naturelles lors du freinage et de l'accélération, et un plaisir de conduire global, tout en économisant du carburant.

UN SENTIMENT DE CONFIANCE ABSOLUE

La Mazda2 embarque des technologies de sécurité i-Activsense et des aides à la conduite à la pointe de l'innovation pour vous permettre d'anticiper les dangers, d'éviter les collisions ou d'atténuer leur impact. Avec des fonctionnalités de nouvelle génération comme le système de surveillance des angles morts (BSM) avec reconnaissance active d'obstacles mobiles en marche arrière (RCTA), les aides au stationnement ou l'aide au freinage intelligent en mode urbain (SCBS avancé), vous avez un œil sur tout.





AIDE AU FREINAGE INTELLIGENT EN MODE URBAIN

Ce dispositif offre une assistance au freinage pour atténuer les dommages en cas de collision. Il fait appel à un capteur laser sophistiqué pour détecter la présence d'autres véhicules et actionne les freins pour réduire la gravité des collisions.

CAMÉRA À 360°

Surveillez les alentours immédiats du véhicule pour conduire de façon plus détendue, partout où vous allez. Prévu pour couvrir tous les angles possibles, ce dispositif vous assure que les dangers sont détectés de tous les côtés de la voiture.

PHARES À LED ADAPTATIFS (ALH)

Éclairez la route de nuit comme en plein jour grâce à des blocs optiques dernier cri. Ce dispositif ajuste automatiquement les phares à LED dans la direction vers laquelle vous souhaitez aller de manière à éclairer une plus grande portion de route.





G-VECTORING CONTROL (GVC)

Profitez d'un niveau d'adhérence supérieur, d'un comportement plus incisif en entrée de virage et d'une meilleure dynamique grâce au système GVC. Ce dispositif veille en permanence à rendre la conduite la plus fluide et la plus précise possible.

RÉTROVISEUR INTÉRIEUR PHOTOCHROMATIQUE

Ce type de rétroviseur évite au conducteur d'être ébloui par les phares des véhicules venant de l'arrière, pour pouvoir se concentrer sur l'essentiel : le plaisir de conduire.

RECONNAISSANCE DES PANNEAUX DE SIGNALISATION

Ce dispositif tire parti de la caméra de détection avant (FSC) pour détecter les panneaux de signalisation le long de la route et les projeter sur l'affichage tête haute couleur (ADD). Il aide ainsi le pilote à adopter une conduite plus sûre.





RÉGULATEUR DE VITESSE ADAPTATIF MAZDA (MRCC)

Ce dispositif fait appel à un capteur radar à ondes millimétriques pour déterminer la distance et la vitesse de la voiture qui précède. Il régule automatiquement votre vitesse afin de conserver une distance de sécurité avec le véhicule devant vous et rendre les longs trajets et la conduite sur autoroute moins éprouvants et plus agréables.

ASSISTANCE DE MAINTIEN DE TRAJECTOIRE (LAS)

Profitez d'une assistance au braquage pour une expérience de conduite plus sûre. Ce dispositif, actif à plus de 60 km/h, tire parti d'une caméra montée sur le pare-brise pour identifier les marquages au sol.

SYSTÈME DE SURVEILLANCE DES ANGLES MORTS (BSM)

Ce dispositif détecte les véhicules en approche derrière vous ou dans une voie adjacente pour vous permettre de changer de voie en toute sécurité. Il vous avertit automatiquement de la présence d'un autre véhicule dans les zones d'angle mort de votre voiture en émettant un signal sonore et en affichant une icône dans le rétroviseur extérieur concerné.



DES COULEURS QUI VOUS INSPIRENT




La Mazda2 mise sur des couleurs de carrosserie originales, à l'image de notre coloris exclusif Platinum Quartz, pour capter l'attention dès le premier regard. Le mélange de paillettes d'aluminium brillantes et de pigments opaques a été étudié pour changer complètement d'expression en fonction de l'environnement et mieux faire ressortir la sensualité des lignes du design KODO.



SOUL RED
CRYSTAL
MÉTALLISÉ




MACHINE
GRAY
MÉTALLISÉ




PLATINUM
QUARTZ
MICA




JET
BLACK MICA



DEEP CRYSTAL
BLUE MICA




POLYMETAL
GRAY
MÉTALLISÉ



ETERNAL
BLUE MICA



DEEP
CRIMSON
MÉTALLISÉ



SONIC
SILVER
MÉTALLISÉ



CERAMIC
MÉTALLISÉ



SNOWFLAKE
WHITE PEARL
MICA



ARCTIC
WHITE



ADAPTEZ VOTRE VÉHICULE À VOS GOÛTS PERSONNELS AINSI QU'À VOS BESOINS

Mazda propose un ensemble d'accessoires judicieux permettant d'ajouter une touche personnelle à votre Mazda2. Choisissez ceux qui permettent d'exprimer votre style et votre personnalité.





JUPE AVANT

Renforce le look sportif de votre Mazda2.

TAPIS DE COFFRE

Préserve le coffre des dommages du temps.

BECQUET DE TOIT ARRIÈRE

Complète idéalement le design KODO et confère une allure plus dynamique à votre Mazda2.





SEUILS DE PORTES ILLUMINÉS

Rehaussent l'aspect luxueux de l'habitacle.

TAPIS DE SOL

Se marient parfaitement à l'intérieur de votre Mazda2 grâce à leurs matières de qualité supérieure et à leur coupe sur mesure.





JANTES ALLIAGE SILVER 15"

Apportent une touche d'élégance et de sportivité à la Mazda2.

JANTES ALLIAGE DARK GUNMETAL 15"

Confèrent encore plus de personnalité au style KODO.

JANTES ALLIAGE BLACK 15"

Permettent à la Mazda2 de se démarquer des autres véhicules partout où elle passe.





JANTES ALLIAGE SILVER 15"

Attirent tous les regards grâce à l'incroyable élégance et à la finition luxueuse des jantes.

JANTES ALLIAGE BRIGHT 16"

Apportent une touche d'élégance et de sportivité à la Mazda2.

JANTES ALLIAGE BLACK METALLIC 16"

Donnent encore plus de caractère et d'originalité à votre Mazda2.



ÉLÉGANCE

HOMURA

SÉLECTION

EXCLUSIVE EDITION



ÉLÉGANCE

Apple CarPlay / Android Auto
Interface à commandes multiples HMI avec écran couleur 7"
Aide au freinage intelligent en mode urbain (SCBS avancé) avec reconnaissance des piétons
Système de maintien de trajectoire (LAS)

ÉLÉGANCE

HOMURA

SÉLECTION

EXCLUSIVE EDITION



HOMURA

Volant et sièges avant chauffants
Caméra de recul
Système d'alerte d'angles morts (BSM) avec
reconnaissance active d'obstacles mobiles en
marche arrière
Sellerie tissu noir avec surpiqûres rouges

ÉLÉGANCE

HOMURA

SÉLECTION

EXCLUSIVE EDITION



SÉLECTION

Phares à LED adaptatifs (ALH)
Apple CarPlay sans fil
Affichage tête haute couleur (ADD)
Système de navigation

ÉLÉGANCE

HOMURA

SÉLECTION

EXCLUSIVE EDITION



EXCLUSIVE EDITION

Régulateur de vitesse adaptatif (MRCC)
Caméra 360°
Système de surveillance du conducteur (DAA)
Sellerie cuir* Blue/Gray et Lux Suede®

*Seules les zones portantes des sièges (assise, dossier, renforts latéraux) sont revêtues des garnitures mentionnées.

ÉQUIPEMENTS

EXTÉRIEUR	INTÉRIEUR	COMFORT ET MULTIMÉDIA	SÉCURITÉ	TECHNOLOGIE	ENVIRONNEMENT	
EXTÉRIEUR			ÉLÉGANCE	HOMURA	SÉLECTION	EXCLUSIVE EDITION
Jantes alliage 15"			•	-	-	-
Jantes alliage 16" « Black »			-	•	-	-
Jantes alliage 16" « Bright »			-	-	•	•
Vitres et lunette arrière surteintées			•	•	•	•
Rétroviseurs extérieurs couleur carrosserie réglables électriquement avec clignotants intégrés			•	•	•	•
Rétroviseurs extérieurs rabattables électriquement automatiquement			-	-	•	•
Poignées de portes extérieures couleur carrosserie			•	•	•	•
Antenne type « requin » « Black »			-	•	-	-
Coques de rétroviseurs extérieurs « Black »			-	•	-	-
Signature lumineuse spécifique à LED			-	•	•	•
Calandre «3D» avec rappel couleur carrosserie			-	-	•	•
Grille de calandre noire laquée avec reflets « Gray »			-	-	•	•
Sortie d'échappement chromée			-	-	•	•

• = De série; ○ = En option; - = Indisponible

ÉQUIPEMENTS

EXTÉRIEUR	INTÉRIEUR	COMFORT ET MULTIMÉDIA	SÉCURITÉ	TECHNOLOGIE	ENVIRONNEMENT
INTÉRIEUR		ÉLÉGANCE	HOMURA	SÉLECTION	EXCLUSIVE EDITION
Sellerie tissu noir/marron avec surpiqûres		•	-	-	-
Sellerie tissu noir avec surpiqûres rouges		-	•	-	-
Sellerie tissu bleu foncé « Dark Blue » avec décoration de planche de bord cuir vinyle « Dark Blue »		-	-	•	-
Sellerie cuir* Blue/Gray et Lux Suede avec décoration de planche de bord Lux Suede		-	-	-	•
Sellerie cuir* « Pure-White »		-	-	-	○

• = De série; ○ = En option; - = Indisponible

* Seules les zones portantes des sièges (assise, dossier, renforts latéraux) sont revêtues des garnitures mentionnées.

ÉQUIPEMENTS

EXTÉRIEUR	INTÉRIEUR	COMFORT ET MULTIMÉDIA	SÉCURITÉ	TECHNOLOGIE	ENVIRONNEMENT
COMFORT ET MULTIMÉDIA		ÉLÉGANCE	HOMURA	SÉLECTION	EXCLUSIVE EDITION
		Sièges avant avec réglage manuel de la longueur et inclinaison	•	•	•
		Siège conducteur et passager avec réglage manuel de la hauteur	•	•	•
		Sièges arrière rabattables 60/40	•	•	•
		Sièges avant chauffants	-	•	•
		Volant réglable en hauteur et profondeur	•	•	•
		Volant chauffant	-	•	•
		Pare-soleil avec miroir de courtoisie côtés conducteur et passager + rangement côté conducteur	•	•	•
		Climatisation manuelle	•	•	•
		Climatisation automatique	-	•	•
		Vitres électriques avant et arrière avec commande à impulsion pour la vitre conducteur	•	•	•
		Ouverture/fermeture des portes à télécommande	•	•	•
		Fonction « Coming/Leaving Home »	•	•	•
		Cache-bagages	•	•	•
		Volant et pommeau de levier de vitesses gainés de cuir	•	•	•
		Système de navigation	-	○	•
		Système audio avec radio numérique DAB, 6 haut-parleurs et commandes au volant	•	•	•
		Prises auxiliaire, 12V et USB	•	•	•
		Interface à commandes multiples HMI avec écran couleur 7"	•	•	•
		Système Bluetooth® avec commandes au volant	•	•	•
		Apple CarPlay / Android Auto	•	•	-
		Apple CarPlay sans fil / Android Auto	-	-	•
		Rétroviseur intérieur photochromatique	-	-	•
		Palettes au volant (disponibles uniquement avec la boîte automatique)	-	-	•
		Bouton de sélection du mode de conduite (disponible uniquement avec la boîte automatique)	-	-	•

• = De série; ○ = En option; - = Indisponible

ÉQUIPEMENTS

	EXTÉRIEUR	INTÉRIEUR	COMFORT ET MULTIMÉDIA	SÉCURITÉ	TECHNOLOGIE	ENVIRONNEMENT	
SÉCURITÉ				ÉLÉGANCE	HOMURA	SÉLECTION	EXCLUSIVE EDITION
Airbags frontaux et latéraux (conducteur et passager avant)				•	•	•	•
Airbags rideaux avant et arrière				•	•	•	•
Système d'antidémarrage				•	•	•	•
Contrôle dynamique de stabilité (DSC)				•	•	•	•
Antipatinage électronique (TCS)				•	•	•	•
Système d'antiblocage des roues au freinage (ABS)				•	•	•	•
Répartiteur électronique de freinage (EBD)				•	•	•	•
Aide au freinage d'urgence (EBA)				•	•	•	•
Système de signalisation d'arrêt d'urgence (ESS)				•	•	•	•
Système de surveillance de pression des pneus (TPMS)				•	•	•	•
Système de maintien de trajectoire (LAS)				•	•	•	•
Système d'alerte d'angles morts (BSM) avec reconnaissance active d'obstacles mobiles en marche arrière				-	•	•	•
Système de surveillance du conducteur (DAA)				-	-	-	•
Régulateur de vitesse adaptatif (MRCC)				-	-	-	•
Aide au freinage intelligent en mode urbain (SCBS avancé) avec reconnaissance des piétons				•	•	•	•
Aide au freinage intelligent en mode urbain à l'arrière (SBCS arrière)				-	-	-	•
Projecteurs à LED avec fonction antibrouillard intégrée				•	•	•	•
Feux de jour automatiques				•	•	•	•
Phares à LED adaptatifs (ALH)				-	-	•	•

• = De série; ○ = En option; - = Indisponible

ÉQUIPEMENTS

EXTÉRIEUR	INTÉRIEUR	COMFORT ET MULTIMÉDIA	SÉCURITÉ	TECHNOLOGIE	ENVIRONNEMENT	
TECHNOLOGIE			ÉLÉGANCE	HOMURA	SÉLECTION	EXCLUSIVE EDITION
			•	•	•	•
			•	•	•	•
			•	•	•	•
			•	•	•	•
			-	•	•	•
			-	•	•	•
			-	-	-	•
			-	-	•	•
			-	-	•	•
			-	-	•	•

• = De série; ○ = En option; - = Indisponible

ÉQUIPEMENTS

EXTÉRIEUR	INTÉRIEUR	COMFORT ET MULTIMÉDIA	SÉCURITÉ	TECHNOLOGIE	ENVIRONNEMENT	
ENVIRONNEMENT			ÉLÉGANCE	HOMURA	SÉLECTION	EXCLUSIVE EDITION
Système d'arrêt et redémarrage automatique du moteur i-stop			•	•	•	•
Système Mazda M Hybrid*			•	•	•	•

• = De série; ○ = En option; - = Indisponible

* Système Mazda M Hybrid non disponible avec la transmission automatique.

SPÉCIFICATIONS TECHNIQUES

MOTORISATIONS ET PERFORMANCES	CONSOMMATIONS ET ÉMISSIONS	POIDS ET DIMENSIONS	VOLUME DE COFFRE	CONTENANCE ET PNEUMATIQUES
			ESSENCE	
Motorisations		1.5 e-SKYACTIV G M Hybrid 90ch	1.5L Skyactiv-G 90ch	1.5L e-SKYACTIV G M Hybrid 115ch
Boîte de vitesses		Manuelle	Automatique	Manuelle
Type		4 cylindres en ligne - 16s		
Cylindrée		1 496		
Taux de compression		15,0:1		
Puissance (kW/ch à tr/min)		66/90 à 6 000		85/115 à 6 000
Puissance administrative (cv)		5		6
Couple (Nm à tr/min)		151 à 3 500		
Performances (sur circuit)*				
Vitesse maximum (km/h)		183	177	200
Accélération de 0-100 km/h (s)		9.8	12.1	9.1

* Dans les conditions d'essai de Mazda.

SPÉCIFICATIONS TECHNIQUES

MOTORISATIONS ET PERFORMANCES	CONSOMMATIONS ET ÉMISSIONS	POIDS ET DIMENSIONS	VOLUME DE COFFRE	CONTENANCE ET PNEUMATIQUES
			ESSENCE	
Consommations de carburant (L/100km)			1.5 e-SKYACTIV G M Hybrid 90ch	1.5L Skyactiv-G 90ch
				1.5L e-SKYACTIV G M Hybrid 115ch
Extra-haute vitesse			5.1	5.9
Haute vitesse			4.1	4.7
Moyenne vitesse			4.5	5.0
Basse vitesse			5.7	6.4
Mixte combinée			4.7	5.4
Émissions de CO₂ - WLTP⁽¹⁾				
Émissions de CO ₂ combinées (g/km)			107	122
				113

(1) Consommations et émissions homologuées en WLTP (règlement 2018/1832). Depuis le 1^{er} septembre 2018, les véhicules légers neufs sont réceptionnés en Europe sur la base de la procédure d'essai harmonisée pour les véhicules légers (WLTP), procédure d'essai permettant de mesurer la consommation de carburant et les émissions de CO₂, plus réaliste que la procédure NEDC précédemment utilisée.

SPÉCIFICATIONS TECHNIQUES

MOTORISATIONS ET PERFORMANCES	CONSOMMATIONS ET ÉMISSIONS	POIDS ET DIMENSIONS	VOLUME DE COFFRE	CONTENANCE ET PNEUMATIQUES
			ESSENCE	
Poids et dimensions		1.5 e-SKYACTIV G M Hybrid 90ch	1.5L Skyactiv-G 90ch	1.5L e-SKYACTIV G M Hybrid 115ch
Longueur hors tout (mm)			4 065	
Largeur hors tout (mm)			1 695	
Hauteur avec antenne type requin (mm)			1 515	
Hauteur sans antenne type requin (mm)			1 495	
Empattement (mm)			2 570	
Poids à vide minimum (kg)		1 035	1 037	1 042
Poids à vide maximum (kg)		1 079	1 082	1 079
Poids total autorisé en charge (kg)		1 540	1 549	1 540
Poids tractable - Sans freins			550	
Poids tractable - Avec freins, pente de 12%			900	

SPÉCIFICATIONS TECHNIQUES

MOTORISATIONS ET PERFORMANCES	CONSOMMATIONS ET ÉMISSIONS	POIDS ET DIMENSIONS	VOLUME DE COFFRE	CONTENANCE ET PNEUMATIQUES
			ESSENCE	
Volume de coffre selon VDA (L)		1.5 e-SKYACTIV G M Hybrid 90ch	1.5L Skyactiv-G 90ch	1.5L e-SKYACTIV G M Hybrid 115ch
Volume de coffre selon VDA (L) - Configuration 5 places (jusqu'au cache-bagages et incluant le logement intégré sous le plancher)			255	
Volume de coffre selon VDA (L) - Configuration 2 places (jusqu'au plafond et incluant le logement intégré sous le plancher)			887	

SPÉCIFICATIONS TECHNIQUES

MOTORISATIONS ET PERFORMANCES	CONSOMMATIONS ET ÉMISSIONS	POIDS ET DIMENSIONS	VOLUME DE COFFRE	CONTENANCE ET PNEUMATIQUES
			ESSENCE	
Contenance du réservoir		1.5 e-SKYACTIV G M Hybrid 90ch	1.5L Skyactiv-G 90ch	1.5L e-SKYACTIV G M Hybrid 115ch
Contenance du réservoir			44	
Pneumatiques				
Pneumatiques		185/65R15 185/60R16	185/60R16	185/60R16

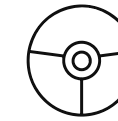
GARDEZ LE CONTACT AVEC LA MAZDA2

En savoir plus sur la Mazda2. Découvrez le véhicule par vous-même à l'occasion d'un essai routier ou consultez nos brochures.



Utilisez notre configurateur pour trouver la Mazda2 qui vous convient parfaitement.

CONCEVEZ VOTRE MAZDA



Découvrez la Mazda2 personnellement.

DEMANDEZ UN ESSAI SUR ROUTE

SUIVEZ-NOUS SUR



IMPRIMER LA BROCHURE

Facebook, Twitter, iPod®, Stitcher™, aha™, Bose®, Twiddler®, Centerpoint®, NdR, Surround-Stage® et AudioPilot® sont des marques déposées aux États-Unis et dans d'autres pays. Elles sont utilisées avec l'autorisation de leurs propriétaires. La marque et les logos Bluetooth® sont la propriété de Bluetooth SIG, Inc. et sont utilisés sous licence par la société Mazda Motor Corporation.

Les autres marques déposées et appellations commerciales appartiennent à leurs propriétaires respectifs. Service Relations Clientèle : 01 70 37 77 00 - Internet : www.mazda.fr - Septembre 2021 - FR-FR. Mazda Automobiles France, SAS au capital de 304 898,03 euros, RCS VERSAILLES n° 434 455 960, 34 rue de la Croix de Fer - 78 100 SAINT-GERMAIN-EN-LAYE.

Toute reproduction même partielle de la présente brochure est strictement interdite sauf autorisation écrite préalable de Mazda Automobiles France. Mazda Automobiles France se réserve le droit de modifier les caractéristiques et les équipements de ses véhicules au fur et à mesure de l'amélioration constante de ses produits. Il est possible que les couleurs et les garnitures présentées dans cette brochure diffèrent légèrement de la réalité en raison de restrictions dues à l'affichage digital. Nous vous recommandons de contacter votre concessionnaire Mazda pour de plus amples informations.

MAZDA AUTOMOBILES FRANCE



2022