



DRIVE TOGETHER

PRZEDSTAWIAMY MAZDĘ 2

RADOŚĆ Z JAZDY

TWÓJ STYL

TWOJA MAZDA2

SKONTAKTUJ SIĘ Z NAMI

UDOSTĘPNIJ





Kiedy prowadzisz Mazdę, nigdy nie jesteś sam.  
Kierowca i samochód są w doskonałej harmonii.  
Jak koń i jeździec. Tę filozofię nazywamy „Jinba Ittai”.  
Wierzymy, że gdy samochód i kierowca stanowią jedność,  
Prowadzenie staje się czystą przyjemnością.  
Podążamy własną drogą, Ponieważ nasze samochody służą do czegoś więcej,  
Niż przemieszczanie się z punktu A do B.

Jinba Ittai.  
Czysta, intuicyjna relacja, tworząca więź, Której nie da się opisać słowami.  
Razem jesteśmy silniejsi. Nigdy nie jedziemy sami.  
Drive Together

## DUCH MUKAINADY

Historia Mazdy rozpoczęła się od firmy produkującej wyroby z korka w dzielnicy Hiroszimy, Mukainada oraz późniejszego wyzwania, jakim była odbudowa własnej pozycji oraz całej społeczności po tragicznych wydarzeniach II wojny światowej. Od tego czasu nie tylko podejmujemy wyzwania, ale sami je rzucamy. Mukainada to nie tylko miejsce naszych narodzin, to nasza inspiracja. W całej naszej historii opracowywaliśmy innowacje, które innym wydawały się nierealne – od silnika Wankla po Technologie Skyactiv i wiele innych rozwiązań.

[DOWIEDZ SIĘ WIĘCEJ O NASZYM DUCHU WYZWAŃ](#)



## KODO: DUSZA RUCHU

Kwintesencją naszej filozofii stylistycznej KODO: Dusza ruchu, jest wywołanie wrażenia poruszania się – nawet kiedy auto stoi nieruchome. To sposób naszych projektantów, aby nadać każdemu modelowi jego własną osobowość. Wyraziste łuki sylwetki nadwozia przykuwają uwagę już przy pierwszym spojrzeniu, obiecując silne wrażenia w bliższym kontakcie. Zachęcamy Cię, obiecując już od pierwszego spojrzenia silne emocje, do zajęcia pozycji za kierownicą i poczucia wyjątkowej energii, której może dostarczyć tylko Mazda. Nadwozie powstało z myślą o człowieku, w wyniku pracy ludzi.

[DOWIEDZ SIĘ WIĘCEJ O NASZYM JĘZYKU STYLISTYCZNYM](#)





## WYJĄTKOWA MAZDA2

Zaprojektowana i wykonana z największą dbałością o najdrobniejsze detale, Mazda2 w wersji modelowej 2022 uwodzi od pierwszego wejrzenia zarówno z zewnątrz, jak i z perspektywy kierowcy. Sportowa sylwetka i efektowne kolory pasują do wyrafinowanego, ręcznie wykonanego wnętrza, a kierowcę otaczają elementy sterowania, dające mu poczucie pełnej kontroli. Emocjonalne podejście naszych projektantów ma wpływ na wyjątkową więź między kierowcą a Mazdą2 i sprawia, że prowadzenie samochodu dostarcza radości i poczucia relaksu.

## PIĘKNOŚĆ W RUCHU

Mazda2 jest jednocześnie zwinna i stylowa. Nasz język stylistyczny Kodo: Dusza ruchu, pozwolił stworzyć samochód o rozrywkowym, ale eleganckim charakterze. Odważna stylistyka dodaje sylwetce dynamiki i sprawia, że w ruchu zyskuje rangę prawdziwego dzieła sztuki. Wyraziste, muskularne linie i forma nadwozia sprawiają wrażenie pędu ku przodowi, zapraszając do zajęcia miejsca za kierownicą.



---

PRZÓD

TYŁ



### FELGI ALUMINIOWE 16"

Wysokiej jakości 16-calowe felgi aluminiowe nadają samochodowi energiczny i nowoczesny wygląd.

### REFLEKTORY DIODOWE

Ścięte pod kątem, prezentują się efektownie i zapewniają znakomite doświetlenie drogi, nawet w najciemniejsze noce.

### ANTENA DACHOWA W KSZTAŁCIE PŁETWY REKINA

Antena w kształcie płetwy rekina dodaje witalności sylwetce i podkreśla urodę języka stylistycznego KODO.







## KRATA WLOTU POWIETRZA

---

Nowa przednia krata wlotu powietrza stanowi uzupełnienie stylistyki Kodo, dodając projektowi wyrazistości.

## PRZYCIEMNIANE SZYBY

Podkreślają wyrafinowany styl, zapewniają poczucie prywatności i dodatkowy poziom bezpieczeństwa.

## PLATINUM QUARTZ

Nowy metaliczny lakier Platinum Quartz wprowadza dodatkowy akcent Stylistyki KODO i sprawia, że sylwetka samochodu prezentuje się doskonale w różnych sceneriach.



## DOSKONAŁE RZEMIOSŁO

Nasi rzemieślnicy są nazywani „Takumi”, co oznacza zręczność oraz precyzję, a także podkreśla długą tradycję mistrzowskiego rzemiosła w Japonii. Aby osiągnąć mistrzostwo w swoim fachu, rzemieślnicy doskonalą umiejętności latami, a nawet przez dziesięciolecia. Ich pasja, cierpliwość i zaangażowanie przeniesione na detale, za sprawą dotyku dłoni, kształtują każdy model Mazdy – to coś, czego nie jest w stanie odtworzyć żaden komputer. Każdy najdrobniejszy szczegół we wnętrzu Mazdy2 świadczy o wyjątkowym kunszcie rzemieślników Takumi, pogłębiając wyjątkowe poczucie jedności między samochodem a kierowcą.






## WYJĄTKOWOŚĆ SZCZEGÓŁÓW

Żaden ze zmysłów nie działa na wyobraźnię tak, jak dotyk. Otaczają Cię przyjemne tekstury, solidne przeszycia oraz przytulne kształty. Każdy fragment starannie wykończonej tapicerki zaprojektowano z myślą o najwyższym komforcie.



## KOMFORT I FUNKCJONALNOŚĆ

Mazda2 została skonstruowana tak, aby spełniać Twoje potrzeby i poprawiać Twoje samopoczucie, dzięki zrównoważonemu połączeniu elementów funkcjonalnych i stylistycznych. Kierowca powinien czuć się komfortowo w każdej sytuacji, dlatego takie elementy wyposażenia jak bezkluczykowy system otwierania drzwi, elektrochromatyczne lusterko wsteczne, regulowany ogranicznik prędkości oraz czujnik deszczu i zmierzchu przyczyniają się do zwiększenia poczucia relaksu i pewności siebie.



## SKÓRZANE FOTELE

---

Stanowią wyrazisty akcent wyjątkowego stylu, poprawiając jednocześnie komfort podróży kierowcy i pasażerów.

## WYŚWIETLACZ HEAD-UP

---

Prezentuje istotne informacje na linii wzroku kierowcy, w dolnej części przedniej szyby.





## AUTOMATYCZNA KLIMATYZACJA

---

Ustaw raz, aby dostosować warunki klimatu w kabinie do swoich upodobań.

## KAMERA COFANIA

---

Kamera cofania pozwala dokładnie monitorować pozycję pojazdu podczas jazdy na biegu wstecznym. Parkowanie równoległe nigdy nie było tak proste.





## JEDNOŚĆ KIEROWCY Z SAMOCHODEM

Wszystkie modele Mazdy łączy jeden cel: potrafią obudzić więź między kierowcą a samochodem. My nazywamy to wyjątkowe odczucie Jinba Ittai. Tak silne połączenie sprawia, że wyostrzają się nasze zmysły. Żyjemy chwilą, nie pozwalając, aby cokolwiek rozproszyło naszą uwagę. Czujesz, że rozpiera Cię młodość i energia.



## BEZPROBLEMOWA ŁĄCZNOŚĆ

W skoncentrowanej na kierowcy kabinie Mazdy 2 każdy element sterowania znajduje się w zasięgu ręki, dzięki czemu możesz skupić się na drodze. Wszystkimi funkcjami możesz w łatwy sposób zarządzać za pomocą 7-calowego wyświetlacza i intuicyjnego systemu sterowania HMI. Dzięki systemowi informacyjno-rozrywkowemu Mazda Connect obsługa smartfona oraz dostęp do radia internetowego lub ulubionej muzyki przez Android Auto lub bezprzewodowo skomunikowany Apple CarPlay są teraz łatwiejsze niż kiedykolwiek.



## MOC I WYDAJNOŚĆ

Lepsze osiągi. Większa efektywność paliwowa. Większa przyjemność jazdy. Właśnie to zapewniają Mazdzie 2 nasze najnowsze napędy Skyactiv i Mild Hybrid. Wierzymy, że idealna efektywność paliwowa nie powinna ograniczać osiągnięć. Dlatego nasi inżynierowie, obsesyjnie poszukujący radości jazdy, znaleźli sposób, aby poprawić obie te cechy. Każdy element samochodu, od konstrukcji nadwozia, jednostki napędowej, zawieszenia, po skrzynię biegów został zaprojektowany tak, aby podnieść walory dynamiczne i zwiększyć oszczędność.



## PEŁNE ZAUFANIE DO SAMOCHODU

Pakiet systemów i-Activsense oraz zaawansowane innowacje w zakresie bezpieczeństwa ostrzegają przed zagrożeniami, pozwalając uniknąć kolizji lub zmniejszyć jej skutki. Systemy nowej generacji, takie jak System monitorowania martwego pola (BSM) z funkcją monitorowania ruchu poprzecznego przy cofaniu (RCTA), czujniki parkowania, czy inteligentne wspomaganie hamowania (SCBS) poprawiają widoczność i zapewniają kierowcy uczucie pewności na drodze.





## INTELIGENTNE WSPOMAGANIE HAMOWANIA

Wspomaga kierowcę, rozpoczynając hamowanie, aby zmniejszyć uszkodzenia w razie kolizji. System wykorzystuje zaawansowany czujnik laserowy do wykrywania innych pojazdów i steruje układem hamulcowym celu zmniejszenia skutków ewentualnej kolizji.

## SYSTEM KAMER 360°

Ciesz się prowadzeniem samochodu bez stresu. System dba o monitorowanie pełnego otoczenia samochodu, wykrywając niebezpieczeństwo zagrażające ze wszystkich stron.

## MATRYCOWE REFLEKTORY DIODOWE

Dzięki zastosowaniu najnowocześniejszych reflektorów, widoczność w nocy osiąga poziom zbliżony do tego, jaki panuje w ciągu dnia. System automatycznie steruje diodowymi reflektorami podczas dojazdu do zakrętu, by oświetlić większą część drogi, umożliwiając kierowcy odpowiednio wczesną reakcję.





## G-VECTORING

System G-Vectoring Control został opracowany dla zwiększenia przyczepności, poprawy reakcji układu kierowniczego i dynamiki jazdy na zakrętach. System nieustannie wspiera kierowcę, aby ten mógł bez ograniczeń cieszyć się lepszymi wrażeniami z jazdy.

## AUTOMATYCZNIE PRZYCIEMNIANE LUSTERKO

Obniża kontrast świateł pojazdów jadących z tyłu, zwiększa pewność kierowcy i pozwala utrzymać koncentrację podczas jazdy nocą.

## SYSTEM ROZPOZNAWANIA ZNAKÓW DROGOWYCH

System TSR zapobiega przeoczeniu przez kierowcę znaków drogowych i wspomaga bezpieczną jazdę, prezentując znaki na kolorowym wyświetlaczu head-up na przedniej szybie. Do wykrywania i rozpoznawania znaków na drodze wykorzystywana jest przednia kamera.





## ADAPTACYJNY TEMPOMAT (MRCC)

Wykorzystuje radar fal milimetrowych do wykrywania obiektów przed samochodem oraz prędkości ich zbliżania się. Pomaga kierowcy zachować bezpieczną odległość od poprzedzającego samochodu, dzięki czemu długa jazda po autostradzie staje się mniej męcząca i przyjemniejsza.

## SYSTEM WSPOMAGAJĄCY UTRZYMANIE POJAZDU W PASIE RUCHU

Zapewnia bezpieczniejszą jazdę dzięki odpowiedniemu wspomaganie kierowcy. System wspomagający utrzymanie pojazdu w pasie ruchu wykorzystuje kamerę za przednią szybą do wykrywania oznakowania poziomego pasów ruchu i pozostaje aktywny przy prędkościach powyżej 60 km/h.

## SYSTEM MONITOROWANIA MARTWEGO POLA

Wykrywa inne samochody zbliżające z tyłu lub na sąsiednim pasie, dzięki czemu można bezpiecznie zmienić pas ruchu. Automatycznie ostrzega o obecności pojazdów w martwym polu lusterek, zarówno za pomocą sygnału dźwiękowego, jak i poprzez wyświetlenie ikony w odpowiednim lusterku zewnętrznym.



## KOLOR, KTÓRY CIĘ PORUSZY



Jedną z cech Mazdy 2, które natychmiast zwracają uwagę, są jej wyraziste kolory lakieru – takie jak wyjątkowy Platinum Quartz. Domieszka jasnych drobinek aluminium do ciemnego pigmentu podkreśla piękno charakterystyczne dla Stylistyki Kodo, ożywiając barwę w zupełnie nowy sposób.




SOUL RED  
CRYSTAL



JET  
BLACK



POLYMETAL  
GRAY



SONIC  
SILVER




DEEP  
CRIMSON



ARCTIC  
WHITE



CERAMIC  
METALLIC



DEEP CRYSTAL  
BLUE



ETERNAL  
BLUE



MACHINE  
GRAY



PLATINUM  
QUARTZ



SNOWFLAKE  
WHITE PEARL



## TWÓJ STYL

Zaprojektowaliśmy i stworzyliśmy przemyślane akcesoria, które doskonale sprawdzają się w Mazdzie 2, uzupełniając jej charakter i wyrażając Twój styl. Wybierz te, których potrzebujesz, aby dostosować Mazdę 2 do swoich potrzeb.





### SPOJLER PRZEDNI

Nadaje bardziej sportowy wygląd Twojej Mazdzie 2.

### WYKŁADZINA PODŁOGI BAGAŻNIKA

To znakomity sposób na utrzymanie bagażnika samochodu w idealnym stanie przez wiele lat.

### TYLNY SPOILER DACHOWY

Uzupełnia stylistykę KODO, nadając Twojej Mazdzie 2 bardziej dynamiczny wygląd.







## LISTWY OZDOBNE PROGÓW Z PODŚWIETLENIEM

Nadaje wnętrzu Twojego samochodu bardziej luksusowy charakter.

## DYWANIKI PODŁOGOWE

Wykonane z najwyższej jakości materiałów i idealnie dopasowane do wnętrza Twojej Mazdy 2.

## SILVER 15-CALI

Stanowią uzupełnienie wyglądu Twojej Mazdy 2, nadając jej sportowy i elegancki charakter.





### 16-CALOWE FELGI ALUMINIOWE

---

Stanowią uzupełnienie wyglądu Twojej Mazdy 2, nadając jej sportowy i elegancki charakter.

### CIEMNE GUN METAL 15-CALI

Dodatkowy akcent indywidualnego charakteru w ogólnym stylu KODO.

### BLACK 15-CALI

Dzięki czarnym 15-calowym felgom Twoja Mazda2 wyróżni się w każdej scenarii.





### SREBRNE 15-CALI - WZÓR 153

Srebrne 15-calowe felgi we wzorze 153 zwracają uwagę elegancką stylistyką i luksusowym wykończeniem.

### BLACK METALLIC 16-CALI

Dodają dojrzałości i wyrazistości Twojej Mazdzie 2.



SKYMOTION

SKYENERGY

SKYPASSION




## SKYMOTION

Przednie reflektory LED  
Tapicerka materiałowa (kolor brązowy łączony z czarnym)  
Ergonomiczny system sterowania HMI (pokrętko wielofunkcyjne)  
Radio cyfrowe DAB  
Felgi stalowe 15" 185/65

SKYMOTION

SKYENERGY

SKYPASSION




## SKYENERGY

Czujniki parkowania z tyłu  
Gniazdo AUX oraz 2 porty USB  
Przyciemniane tylne szyby (boczne i  
pokrywy bagażnika)  
System wspomagający utrzymanie pojazdu w  
pasie ruchu (LDWS+LKA)  
Felgi aluminiowe 15" 185/65 w kolorze  
Silver Metallic

SKYMOTION

SKYENERGY

SKYPASSION



## SKYPASSION

Światła diodowe LED do jazdy dziennej  
Tapicerka materiałowa Premium (kolor niebieski łączony z czarnym)  
Podgrzewana kierownica  
System monitorowania martwego pola (BSM)  
Felgi aluminiowe 16" 185/60 w kolorze Bright Silver

# WYPOSAŻENIE

BEZPIECZEŃSTWO I TECHNOLOGIE	MULTIMEDIA I KOMUNIKACJA	WNĘTRZE	WYGLĄD ZEWNĘTRZNY	OPCJE
BEZPIECZEŃSTWO I TECHNOLOGIE		SKYMOTION	SKYENERGY	SKYPASSION
Przednie i boczne poduszki powietrzne		•	•	•
Kurtyny powietrzne dla obu rzędów siedzeń		•	•	•
Wyłącznik poduszki powietrznej pasażera		•	•	•
Mocowania fotelika dziecięcego ISOFIX na tylnej kanapie		•	•	•
System zapobiegający blokowaniu kół w trakcie hamowania (ABS)		•	•	•
System dynamicznej stabilizacji toru jazdy i kontroli trakcji (DSC + TCS)		•	•	•
System monitorowania ciśnienia w ogumieniu (TPMS)		•	•	•
System wspomagania ruszania na wzniesieniu (HLA)		•	•	•
System wspomagający utrzymanie pojazdu w pasie ruchu (LDWS+LKA)		Pakiet Design	•	•
System wspomagający hamowanie i zmniejszający ryzyko kolizji przy małej prędkości (SCBS)		-	Pakiet City	•
Układ utrzymywania stałej prędkości (tempomat) z regulowanym ogranicznikiem		•	•	•
Kolorowy wyświetlacz head-up		-	-	Pakiet Safety
System rozpoznający znaki ograniczenia prędkości (TSR)		-	-	Pakiet Safety
System monitorowania martwego pola (BSM)		-	Pakiet City	•
System monitorowania ruchu poprzecznego przy cofaniu (RCTA)		-	Pakiet City	•
Czujniki parkowania z tyłu		-	•	•
Kamera cofania		-	-	Pakiet Safety
Czujnik deszczu (inteligentne wycieraczki)		-	Pakiet City	•
Czujnik zmierzchu (automatyczne światła mijania)		-	Pakiet City	•
Światła halogenowe do jazdy dziennej		•	•	-
Przednie reflektory LED		•	•	•
Spryskiwacze reflektorów		•	•	•
Światła diodowe LED do jazdy dziennej		-	-	•
Przednie matrycowe reflektory diodowe (LED) z systemem oświetlenia adaptacyjnego (ALH)		-	-	Pakiet Safety
Immobilizer		•	•	•
Zestaw naprawczy opony z kompresorem 12V		•	•	•

• = Standard; ○ = Opcja; - = Brak

# WYPOSAŻENIE

BEZPIECZEŃSTWO I TECHNOLOGIE	MULTIMEDIA I KOMUNIKACJA	WNĘTRZE	WYGLĄD ZEWNĘTRZNY	OPCJE
MULTIMEDIA I KOMUNIKACJA		SKYMOTION	SKYENERGY	SKYPASSION
Radio AM/FM z RDS (6 głośników)		•	•	•
Przyciski sterowania radiem na kierownicy		•	•	•
Moduł do integracji smartfona z wyświetlaczem centralnym		•	•	•
Moduł do bezprzewodowej integracji smartfona z wyświetlaczem centralnym (urządzenia iOS)		Pakiet Carplay	Pakiet City	•
Radio cyfrowe DAB		•	•	•
Gniazdo AUX oraz 1 port USB		•	-	-
Gniazdo AUX oraz 2 porty USB		-	•	•
Wyświetlacz centralny 7" ze sterowaniem dotykowym (dostępnym w trakcie postoju)		•	•	•
Multimedialny system rozrywki i łączności		•	•	•
Ergonomiczny system sterowania HMI (pokrętko wielofunkcyjne)		•	•	•
Zestaw głośnomówiący Bluetooth ze sterowaniem przyciskami na kierownicy		•	•	•

• = Standard; ◦ = Opcja; - = Brak



# WYPOSAŻENIE

BEZPIECZEŃSTWO I TECHNOLOGIE	MULTIMEDIA I KOMUNIKACJA	WNĘTRZE	WYGLĄD ZEWNĘTRZNY	OPCJE
		SKYMOTION	SKYENERGY	SKYPASSION
		•	•	-
		-	Pakiet City	•
		•	•	•
		•	•	•
		•	•	•
		•	•	•
		-	-	•
		•	•	•
		•	•	•
		•	•	•
		-	-	Pakiet Safety
		•	•	•
		-	-	•
		•	•	-
		-	-	•
		-	-	○
		-	-	○
		•	•	•
		•	•	•
		-	Pakiet City	•
		•	•	•
		-	-	•
		•	•	•
		•	•	•
		•	•	•
		•	•	•
		•	•	•
		•	•	•
		•	•	•
		-	-	-
		-	-	•
		•	•	•

• = Standard; ○ = Opcja; - = Brak

# WYPOSAŻENIE

BEZPIECZEŃSTWO I TECHNOLOGIE	MULTIMEDIA I KOMUNIKACJA	WNĘTRZE	WYGLĄD ZEWNĘTRZNY	OPCJE
<b>WYGLĄD ZEWNĘTRZNY</b>		<b>SKYMOTION</b>	<b>SKYENERGY</b>	<b>SKYPASSION</b>
Kierunkowskazy wbudowane w lusterka boczne		•	•	•
Obudowy lusterek bocznych w kolorze nadwozia		•	•	•
Klamki zewnętrzne w kolorze nadwozia		•	•	•
Przyciemniane tylne szyby (boczne i pokrywy bagażnika)		Pakiet Design	•	•
Felgi stalowe 15" 185/65		•	-	-
Felgi aluminiowe 15" 185/65 w kolorze Silver Metallic		Pakiet Design	•	-
Felgi aluminiowe 16" 185/60 w kolorze Bright Silver		-	-	•

• = Standard; ○ = Opcja; - = Brak

# WYPOSAŻENIE

BEZPIECZEŃSTWO I TECHNOLOGIE	MULTIMEDIA I KOMUNIKACJA	WNĘTRZE	WYGLĄD ZEWNĘTRZNY	OPCJE
<b>OPCJE</b>		<b>SKYMOTION</b>	<b>SKYENERGY</b>	<b>SKYPASSION</b>
System Nawigacji Mazda		○	○	○
Pakiet Design		○	●	●
Pakiet City		-	○	●
Pakiet Carplay		○	○	●
Pakiet Safety		-	-	○
Tapicerka skórzana Grey & Blue		-	-	○
Tapicerka skórzana Pure White		-	-	○

● = Standard; ○ = Opcja; - = Brak

## DANE TECHNICZNE

SILNIK I OSIĄGI	ZUŻYCIE PALIWA	ZAWIESZENIE	WYMIARY	MASY
<b>Silnik</b>		1.5 SKYACTIV-G	1.5 SKYACTIV-G	1.5 SKYACTIV-G
Moc silnika		75 KM	90 KM	90 KM
Skrzynia biegów		MT	MT	AT
Typ rozrządu		łańcuchowy, DOHC, 16-zaworowy		
Rodzaj zasilania		Wtrysk bezpośredni		
Liczba i układ cylindrów		4, rzędowy		
Pojemność (cm <sup>3</sup> )		1496		
Średnica x skok (mm)		74.5 x 85.8		
Stopień sprężania		15,0:1		
Zalecane paliwo		bezołowiowa 95 RON		
Pojemność zbiornika paliwa (l)		44		
<b>Osiągi</b>				
Maksymalna moc [KM (kW)/obr./min]		75 (55)/6000	90 (66)/6000	
Maksymalny moment obrotowy (Nm/obr./min)		143/3500	151/3500	

## DANE TECHNICZNE

SILNIK I OSIĄGI	ZUŻYCIE PALIWA	ZAWIESZENIE	WYMIARY	MASY
<b>Zużycie paliwa (l/100km) - wartości WLTP</b>				
	1.5 SKYACTIV-G 75 KM MT	1.5 SKYACTIV-G 90 KM MT	1.5 SKYACTIV-G 75 KM AT	
Wartość uśredniona	4.8	4.7	5.4	
Prędkość niska	5.8	5.7	5.9	
Prędkość umiarkowana	4.6	4.5	4.7	
Prędkość wysoka	4.2	4.1	5	
Prędkość bardzo wysoka	5.1	5.1	6.4	
<b>Emisja CO<sub>2</sub> (g/km) według WLTP</b>				
Emisja CO <sub>2</sub> (g/km) według WLTP	109	107	122	
Poziom emisji	Euro VI		Euro VI	
Przyspieszenie 0-100 km/h (sek)	11.3	9.8	12.1	
Prędkość maksymalna (km/h)	171	183	177	

## DANE TECHNICZNE

SILNIK I OSIĄGI	ZUŻYCIE PALIWA	ZAWIESZENIE	WYMIARY	MASY
		1.5 SKYACTIV-G 75 KM MT	1.5 SKYACTIV-G 90 KM MT	1.5 SKYACTIV-G 75 KM AT
Zawieszenie				
Przód			Kolumny MacPhersona	
Tył			Belka skrętna	

## DANE TECHNICZNE

SILNIK I OSIĄGI	ZUŻYCIE PALIWA	ZAWIESZENIE	WYMIARY	MASY
<b>Wymiary Zewnętrzne</b>		1.5 SKYACTIV-G 75 KM MT	1.5 SKYACTIV-G 90 KM MT	1.5 SKYACTIV-G 75 KM AT
Długość całkowita (mm)			4070	
Szerokość całkowita bez lusterek / z lusterkami (mm)			1695/2028	
Wysokość (mm)			1515	
Zwis przód/tył (mm)			820/680	
Prześwit (mm)			143	
Rozstaw osi (mm)			2570	
Średnica zawracania (m)			9.4	
<b>Wymiary Wewnętrzne</b>				
Liczba miejsc			5	
Pojemność bagażnika (l)			250-950	

## DANE TECHNICZNE

SILNIK I OSIĄGI	ZUŻYCIE PALIWA	ZAWIESZENIE	WYMIARY	MASY
<b>Masy</b>		1.5 SKYACTIV-G 75 KM MT	1.5 SKYACTIV-G 90 KM MT	1.5 SKYACTIV-G 75 KM AT
Masa własna min. (kg)		1021	1035	1037
Dopuszczalna masa całkowita (kg)		1532	1540	1549



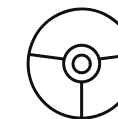
## UTRZYMUJ ŁĄCZNOŚĆ Z MAZDĄ 2

Dowiedz się więcej na temat Mazdy2. Przetestuj ten model podczas jazdy próbnej lub poznaj go korzystając z naszych broszur.



Skorzystaj z naszego konfiguratora, aby stworzyć swoją idealną Mazdę 2.

SKONFIGURUJ WŁASNĄ MAZDĘ



Poznaj bliżej Mazdę 2.

UMÓW SIĘ NA JAZDĘ PRÓBNĄ

ŚLEDŹ NAS



POBIERZ KATALOG

Mazda Motor Poland zastrzega sobie prawo do wprowadzania zmian w specyfikacji i wyposażeniu w związku z ciągłym rozwojem produktu. Próbki kolorów i wykończenia przedstawione w tej broszurze mogą różnić się od rzeczywistych kolorów. Facebook, Twitter, iPod®, Stitcher™, aha™, Apple CarPlay™, Android Auto™ i Bose® są zarejestrowanymi znakami towarowymi w USA i innych krajach, które wykorzystano za zgodą. Znak słowny i logo Bluetooth® stanowią własność firmy Bluetooth SIG, Inc., a ich użycie przez Mazda Motor Company podlega licencji. Inne znaki towarowe i nazwy handlowe należą do ich odpowiednich właścicieli.

# MAZDA MOTOR POLAND



2022